

NEREVIDIRANO POLLETNO POROČILO IN
NEREVIDIRANO KONSOLIDIRANO POLLETNO POROČILO
DRUŽBE

DATALAB TEHNOLOGIJE, d. d.
in njenih odvisnih družb

za obdobje od 01. 07. 2022 do 31.12. 2022

Kazalo

1. HITER PREGLED.....	5
1.1. Pomembnejši finančni podatki in kazalniki.....	5
1.2 Podatki o delnici.....	6
1.3 Struktura skupine.....	7
2. POROČILO IZVRŠNEGA DIREKTORJA.....	9
3. PREDSTAVITEV DRUŽBE.....	11
3.1 Osnovni podatki.....	11
3.2 Družbe v skupini Datalab.....	12
Pridružene ali pogodbeno povezane družbe.....	12
Razdelitev nalog.....	13
3.3 IZJAVA O UPRAVLJANJU.....	13
3.3.1 Nosilci upravljanja družbe.....	13
3.3.2 Skupščina delničarjev.....	13
3.3.3 Upravni odbor družbe.....	14
3.3.4 Upravljanje v Skupini.....	14
3.3.5 Sistem notranjih kontrol.....	14
3.3.6 Revizijska komisija.....	15
3.3.7 Zunanja revizija.....	15
3.3.8 Izjava o skladnosti poslovanja s kodeksom o upravljanju javnih delniških družb.....	15
3.3.9 Podatki v skladu z določilom šestega odstavka 70. člena ZGD.....	18
3.3.10 Pravila družbe.....	19
4. POSLOVNO POROČILO.....	21
4.1 Poslovanje po posameznih trgih.....	21
4.2 Prodaja.....	22
Licenčne prodaje (on-site licences).....	22
Oblačne prodaje.....	27
4.5 Upravljanje s poslovnimi in finančnimi tveganji.....	38
Poslovna tveganja.....	38
Finančna tveganja.....	39
5. IZJAVA O ODGOVORNOSTI UPRAVNEGA ODBORA.....	40
6. KONSOLIDIRANO POLLETNO RAČUNOVODSKO POROČILO SKUPINE DATALAB.....	41
6.1 Konsolidiran izkaz vseobsegajočega donosa skupine DATALAB za obdobje od 1.7.2022 do 31.12.2022 v primerjavi z enakim obdobjem lanskega leta.....	41
6.2 Konsolidiran izkaz finančnega položaja skupine DATALAB ob koncu obdobja na dan 31.12.2022.....	42
6.3 Konsolidiran izkaz spremembe lastniškega kapitala skupine DATALAB za obdobje od 1.7.2022 do 31.12.2022.....	43
6.4 Konsolidiran izkaz sprememb lastniškega kapitala skupine DATALAB za obdobje od 1.7.2021 do 31.12.2021.....	44
6.5 Konsolidiran izkaz denarnih tokov skupine DATALAB za obdobje od 1.7.2022 - 31.12.2022.....	45
7. POJASNILA K RAČUNOVODSKIM IZKAZOM.....	47
7.1 Poročajoča družba.....	47
7.2 Obvladovanje finančnega tveganja.....	48
7.2.1 Kreditno tveganje.....	48
7.2.2 Likvidnostno tveganje.....	49
7.2.3 Tržno tveganje.....	50
7.2.4 Valutno tveganje.....	50

7.2.5 Tveganje spremembe obrestne mere	51
7.2.6 Upravljanje s kapitalom	51
7.3 Poročanje po odsekih	52
7.4 Prihodki od prodaje iz pogodb s kupci	53
7.5 Drugi poslovni prihodki	54
7.6 Stroški materiala, blaga in storitev	54
7.7 Stroški dela	54
7.8 Oslabitev terjatev in drugih sredstev	55
7.9 Drugi poslovni odhodki	55
7.10 Finančni prihodki	55
7.11 Finančni odhodki	56
7.12 Davek iz dobička	56
7.13 Odloženi davki	57
7.14 Nepremičnine, naprave in oprema	57
7.15 Pravica do uporabe	58
7.16 Neopredmetena sredstva	59
7.17 Nekratkoročne finančne naložbe	61
7.18 Nekratkoročne poslovne terjatve	62
7.19 Nekratkoročno odloženi stroški	62
7.20 Odložene terjatve za davek	62
7.21 Zaloge	63
7.22 Kratkoročna dana posojila	63
7.23 Kratkoročne poslovne terjatve in druga sredstva	63
7.24 Terjatve za davek iz dobička	64
7.25 Denarna sredstva	64
7.26 Kapital	65
7.27 Nekratkoročne finančne obveznosti	68
7.28 Nekratkoročne finančne obveznosti iz najemov	69
7.29 Nekratkoročne poslovne in druge obveznosti	70
7.30 Rezervacije	70
7.31 Nekratkoročne obveznosti iz pogodb s kupci	71
7.32 Kratkoročne finančne obveznosti	71
7.33 Kratkoročne finančne obveznosti iz najemov	72
7.34 Kratkoročne poslovne obveznosti	72
7.35 Obveznosti iz pogodb s kupci	73
7.36 Obveznosti za davek iz dobička	73
7.37 Transakcije s povezanimi osebami	73
7.38 Finančni instrumenti	77
7.39 Potencialne obveznosti iz naslova tožb	78
8. RAČUNOVODSKO POROČILO DRUŽBE DATALAB d.d.	79
8.1 Izkaz vseobsegajočega donosa družbe Datalab d.d. za obdobje od 1.7.2022 do 31.12.2022	79
8.2 Izkaz finančnega položaja družbe Datalab d.d. ob koncu obdobja na dan 31.12.2022	80
8.3 Izkaz sprememb lastniškega kapitala družbe Datalab za obdobje od 1.7.2022 do 31.12.2022	81
8.4 Izkaz sprememb lastniškega kapitala družbe Datalab za obdobje od 1.7.2021 do 31.12.2021	82

8.5 Izkaz denarnih tokov družbe Datalab za obdobje od 1.7.2022 do 31.12.2022	83
9. POJASNILA K RAČUNOVODSKIM IZKAZOM	84
9.1 Poročajoča družba	84
9.2 Obvladovanje finančnega tveganja	84
9.3 Prihodki od prodaje iz pogodb s kupci	88
9.4 Drugi poslovni prihodki	88
9.5 Stroški blaga materiala in storitev	89
9.6 Stroški dela	89
9.7 Oslabitev terjatev in drugih sredstev	90
9.8 Drugi poslovni odhodki	90
9.9 Finančni prihodki	91
9.10 Finančni odhodki	91
9.11 Davek od dohodka	92
9.12 Odloženi davki	92
9.13 Nepremičnine, naprave in oprema	92
9.14 Pravica do uporabe	93
9.15 Neopredmetena sredstva	94
9.16 Naložbe v odvisne in pridružene družbe	95
9.17 Nekatrkoročno odloženi stroški	96
9.18 Odložene terjatve za davek	96
9.19 Kratkoročna dana posojila	97
9.20 Kratkoročne poslovne terjatve in druga sredstva	97
9.21 Sredstva iz pogodb s kupci	99
9.22 Denarna sredstva	99
9.23 Kapital	99
9.24 Nekatrkoročne finančne obveznosti	102
9.25 Nekatrkoročne finančne obveznosti iz najemov	103
9.26 Nekatrkoročne poslovne in druge obveznosti	104
9.27 Rezervacije	104
9.28 Nekatrkoročne obveznosti iz pogodb s kupci	105
9.29 Kratkoročne finančne obveznosti	105
9.30 Kratkoročne finančne obveznosti iz najemov	105
9.31 Kratkoročne poslovne obveznosti in obveznosti iz pogodb s kupci	105
9.32 Obveznosti za davek iz dobička	107
9.33 Transakcije s povezanimi osebami	107
9.34 Finančni inštrumenti	111
9.35 Potencialne obveznosti iz naslova tožb in druge	111

1. HITER PREGLED

1.1. Pomembnejši finančni podatki in kazalniki

2. Pomembnejši konsolidirani finančni podatki	H1 PL'23	H1 PL'22	Indeks
Prihodki od prodaje iz pogodb s kupci	7.627.876	6.357.298	120
Drugi poslovni prihodki	1.740.577	1.694.521	103
Poslovni prihodki (Kosmati donos iz poslovanja)	9.368.453	8.051.818	116
Poslovni izid pred davki	2.026.907	2.055.280	99
Čisti poslovni izid obračunskega obdobja	1.808.030	1.883.107	96
Čisti denarni tok (čisti poslovni izid + amortizacija)	3.373.791	3.304.822	102
Bilančna vsota	19.665.473	19.011.339	103
Nekratkoročna sredstva	10.905.299	10.244.176	106
Kratkoročna sredstva	8.760.174	8.767.162	100
Kapital	9.684.207	9.670.957	100
Nekratkoročne obveznosti	2.369.541	3.345.282	71
Kratkoročne obveznosti	7.611.726	5.995.100	127
KAZALNIKI			
Poslovni izid pred davki/kosmati donos – %	21,64	25,53	85
Poslovni izid pred davki /kapital – %	20,93	21,25	98
Čisti poslovni izid / kapital – %	18,67	19,47	96
Čisti poslovni izid /delnica – EUR	0,84	0,87	97
Stopnja samostojnosti (kapital/bilančna vsota) – %	49,24	50,87	97
Likvidnost (kratkoročna sredstva./kratkoročne obveznosti) – %	115,09	146,24	79

Poslovni izid pred davki: čisti poslovni izid obračunskega obdobja + davek iz dobička + odloženi davki

Čisti poslovni izid /delnico: osnovni čisti dobiček na delnico (MRS 33)

1.2 Podatki o delnici

DELNICA	31.12.2022	31.12.2021	Indeks
Število izdanih navadnih delnic	2.189.884	2.189.884	100
- od tega število odkupljenih lastnih delnic 31.12.	43.683	37.608	116
Knjigovodska vrednost delnice na zadnji dan poslovnega leta (EUR) (kapital/št. izdanih navadnih delnic)	4,51	4,49	100
Tržne cene delnice na Ljubljanski borzi vrednostnih papirjev			
Najvišji tečaj v letu (EUR)	9,60	6,05	159
Najnižji tečaj v letu (EUR)	7,50	5,40	139
Povprečni enotni tečaj v letu (EUR)	8,39	5,77	145
Tečaj zadnjega trgovalnega dne v letu (EUR)	9,05	5,70	159
Tržna vrednost kapitala (EUR) (št. izdanih navadnih delnic* tečaj zadnjega trgovalnega dne v letu)	19.818.450	12.482.339	159
Donos na delnico v tekočem letu (tečaj zadnjega trg. dne tekočega leta/tečaj zadnjega trg. dne preteklega leta)	1,59	1,35	118
Donosnost na delnico v tekočem letu (tečaj zadnjega trg. dne tekočega leta - tečaj zadnjega trg. dne preteklega leta) (EUR)	3,35	1,48	226
P/BV (povprečna tržna cena delnice/knjigovodska vrednost delnice)	1,86	1,28	145
P/E (povprečna tržna cena delnice/čisti poslovni izid obračunskega obdobja na delnico)	9,96	6,59	151

* Knjigovodska vrednost delnice je izračunana brez upoštevanja odkupljenih delnic

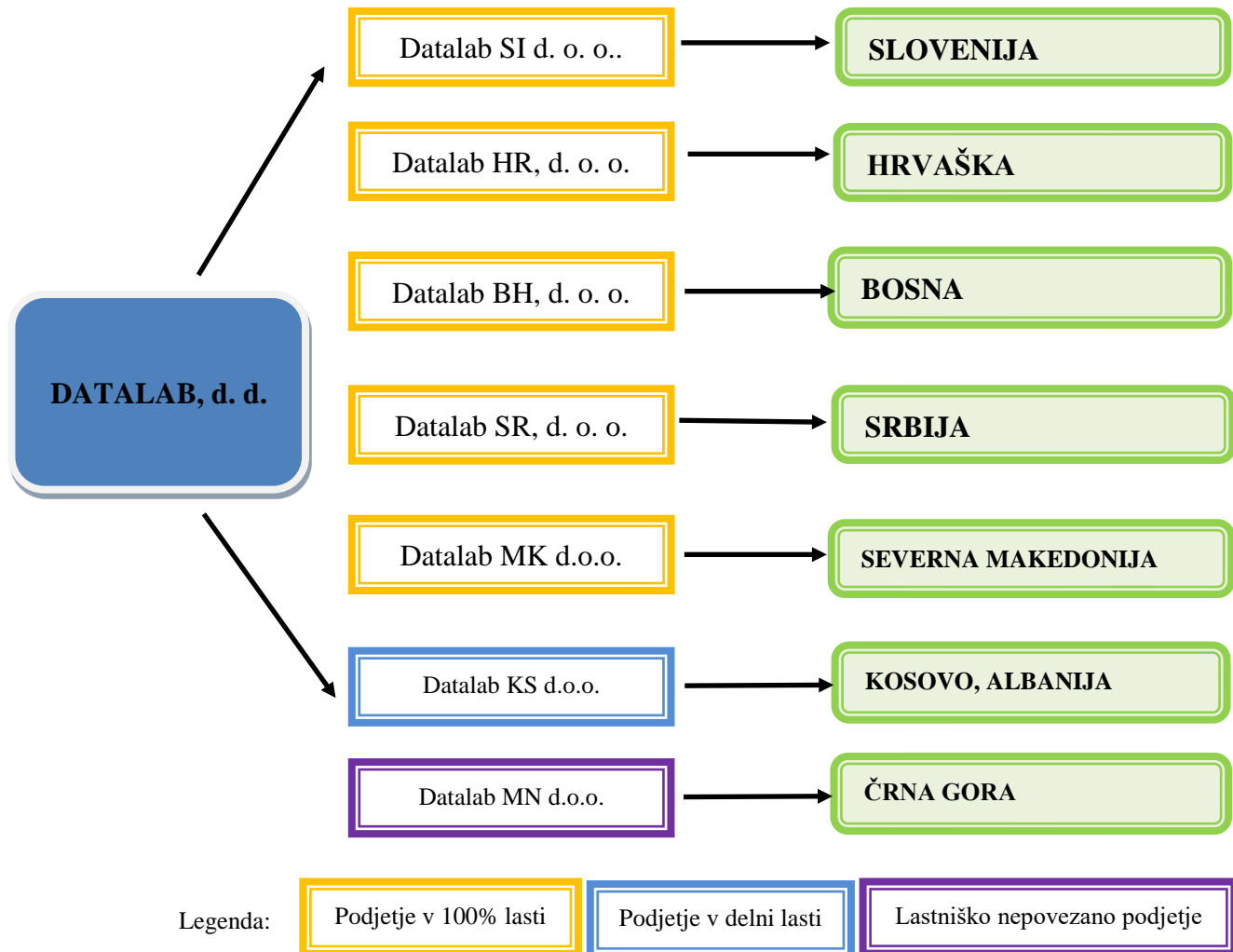
* Povprečni enotni tečaj = povprečni uradni tečaj (ne ponderiran s prometom)

* Povprečna tržna cena delnice = povprečni enotni tečaj v letu

1.3 Struktura skupine

KORPORATIVNO UPRAVLJANJE

Datalab Tehnologije je družba z enotirnim sistemom upravljanja, njen najvišji organ odločanja pa je upravni odbor. Upravni odbor trije neizvršni direktorji in en izvršni direktor. Upravni odbor je tudi revizijsko komisijo katere član poleg neizvršnih direktorjev je tudi zunanji član s primernimi strokovnimi izkušnjami v Sloveniji. Upravni odbor in vse njegove komisije delujejo skladno z ustreznimi poslovniki.



ORGANIZACIJA

Organizacija skupine DATALAB je razdeljena na tri nivoje: Upravni odbor, izvršni direktor s podpornimi funkcijami v obliki direktorjev/vodij posameznih področij in direktorji hčerinskih družb. V prvi polovici poslovnega leta 2023 smo v skupini Datalab zaposlovali 220 oseb. V primerjavi z enakim obdobjem prve polovice poslovnega leta 2022 se je število zaposlenih povečalo za skoraj 20%.

	SI			HR			BA			RS			MN			MK			KO			Skupaj SUB-i		
	23	22	23/22	23	22	23/22	23	22	23/22	23	22	23/22	23	22	23/22	23	22	23/22	23	22	23/22	23	22	23/22
A. Čisti prihodki	2.666	2.346	114	2.059	1.687	122	857	736	116	1.750	1.317	133	437	209	209	692	625	111	36	22	168	8.497	6.942	122
I. Neto prodaja izdelkov in storitev	2.666	2.346	114	1.936	1.593	122	857	735	117	1.750	1.317	133	437	209	209	657	612	107	36	22	168	8.340	6.835	122
a. Licenčnine	209	234	89	328	229	143	199	206	97	373	340	110	91	68	135	138	133	104	19	6	319	1.358	1.216	112
b. Osveževanja	956	911	105	658	553	119	304	260	117	629	492	128	140	142	99	125	133	94	7	8	91	2.819	2.498	113
c. Storitve	411	319	129	570	525	109	148	121	122	303	173	175	0	0	0	266	257	104	8	7	117	1.705	1.402	122
d. Marketing	103	41	249	11	5	232	2	0	0	22	1	2495	0	0	0	2	0	0	0	0	0	139	47	297
e. Šolanje in certificiranje	16	16	95	35	12	295	0	3	11	1	1	93	0	0	0	0	0	0	1	0	0	53	32	164
f. Storitve gostovanja	652	582	112	61	40	150	75	39	191	214	158	135	206	0	0	81	49	164	1	1	177	1.289	869	148
g. Transakcijske storitve	170	160	106	110	96	115	9	4	221	59	23	259	0	0	0	7	2	336	0	0	0	354	285	124
h. Delo za korporacijo	60	42	140	163	132	123	119	101	117	148	128	116	0	0	0	39	38	101	0	0	0	528	442	120
i. Drugo	52	1	4080	1	1	91	0	1	45	3	2	131	0	0	0	0	0	202	0	0	0	55	5	1138
j. Čisti prihodki od najemnin	39	39	100	0	0	0	0	0	0	0	0	0	0	0	0	0	0	0	0	0	0	39	39	100
II) Neto prodaja blaga in materiala	0	0	0	123	94	130	0	0	0	0	0	0	0	0	0	34	12	285	0	0	0	157	107	147
H. Stroški	2.345	1.978	119	1.745	1.517	115	738	663	111	1.606	1.154	139	200	74	269	537	488	110	46	35	133	7.218	5.910	122
I Stroški materiala in storitev	1.659	1.454	114	930	778	119	411	375	110	1.080	767	141	200	74	269	260	236	110	13	14	89	4.553	3.699	123
1) licenčnine	61	79	77	70	68	104	57	72	79	91	109	84	18	16	116	35	44	80	2	2	104	335	390	86
2) najemnine	2	2	125	1	0	3.035	0	0	0	0	0	99	0	0	0	-1	0	0	3	3	89	5	5	98
4) stroški storitev	280	259	108	202	206	98	59	55	107	188	174	108	0	0	0	55	35	155	3	2	154	787	732	108
j) od tega stroški prodaje	54	58	93	68	58	119	23	28	82	101	120	84	0	0	0	2	2	130	0	0	0	249	266	94
II Stroški dela	660	488	135	696	618	113	318	280	114	497	351	142	38	61	62	211	211	100	32	20	158	2.453	2.027	121
J. Finančni prihodki	8	4	195	1	1	114	0	0	50	0	0	169	0	0	0	2	6	35	0	0	0	12	12	100
K. Finančni odhodki	44	1	3513	8	7	115	4	2	225	12	3	373	0	0	0	5	2	215	0	0	0	72	15	481
N. Celotni dobiček	213	351	61	251	203	124	94	67	141	114	157	73	200	74	269	116	150	77	-10	-	76	978	988	99
P. Davek id dobička	57	41	140	49	36	133	9	1	800	17	4	468	0	0	0	12	18	64	0	0	0	144	100	143
S. Neto dobiček/izguba obdobja	156	310	50	203	166	122	85	66	130	97	154	63	200	74	269	104	131	79	-10	-	76	835	888	94

(Podatki v tabeli so izključno za analitične namene in se lahko razlikujejo od podatkov uporabljenih v konsolidacijskih bilancah hčerinskih podjetij.) Preglednica razdelitve skupin prihodkov ter glavnih stroškov po hčerinskih podjetjih za prvo polovico letošnjega poslovnega leta (1. 7. 2022-31.12.2022) in lanskega leta (1. 7. 2021-31.12. 2021) v 1000 EUR

2. POROČILO IZVRŠNEGA DIREKTORJA



Naše poslanstvo je omogočiti uporabo stroškovno učinkovite podjetniške informatike na svetovni ravni malim in srednjim podjetjem in s tem olajšati njihovo delo, jim pomagati biti bolj konkurenčni, povečati verjetnost preživetja ter spremeniti njihove podatke v dobiček.

V prvem polletju poslovnega leta '23 smo dosegli 20% rast konsolidiranih prihodkov iz prodaje in 4% manjši polletni dobiček kot lani. Slabši dobiček je posledica intenzivnega investicijskega cikla, ki bo trajal predvideno še do konca poslovnega leta '24.

Med pomembnimi investicijami, ki jih je potrebno izpostaviti so pospešen razvoj PANTHEON WEB platforme in granul, refaktor SQL programske kode jedra PANTHEONa, bistveni vložki v sistem avtotestiranja ter produktne dokumentacije. Z vsemi temi investicijami želimo ohraniti tehnološke prednosti PANTHEON-a pred konkurenco tudi v naslednjem desetletju, hkrati pa s povečano hitrostjo delovanja in bolj intuitivnim in dokumentiranim programom skrajšati rok implementacije in potrebno podporo, kar nam bo omogočilo še pospeševati prodajo in uporabo PANTHEON-a.

V pol leta smo število uporabnikov neto povečali za 1.450 uporabnikov, kar je približno tretjina povečanja v primerljivem obdobju lani. Naveden padec je posledica čiščenja baze uporabnikov v Sloveniji (-125 uporabnikov) zaradi uskladitve podatkovnih baz z obema telekoma (TS in A1), ter sezonskega znižanja ter prenehanj uporab po začetnem valu fiskalizacij v Črni Gori (-325) in Srbiji (-464).

PANTHEON WEB nadaljuje rast aktivacij in odpravljanje začetnih težav. Enako Granule - posamezne funkcionalnosti ERP-ja, licencirane na imenovane uporabnike, s katero lahko naši uporabniki vsem svojim zaposlenim omogočajo dostop do evidence delovnega časa in drugih HR modulov, vpogleda v dokumentni sistem, ... na svojim mobilnih telefonih za ceno ene kavice mesečno (večina granul je v rangu 0.99-1.99€/mesec) - kjer smo za popularizacijo uporabe uporabnikom omogočili brezplačno polletno uporabo. Beležimo porast aktivacij, medtem ko bodo prihodki pričeli z začetkom FY'24. Zaradi močnih brezplačnih aktivacij v preteklih obdobjih pa se le-te sedaj že poznajo tudi v prihodkih iz Clouda, ki so zrastle za kar 48%!

Vsekakor pa se na vseh trgih pozna počasno ohlajanje gospodarstva ter inflatorni pritiski. Na te trende se odzivamo z usmerjenejšim iskanjem novih uporabnikov ter naslavljanjem posameznih industrijskih vertikal. Glavna pozornost pa velja povečanju prihodka na uporabnika (ARPU) s transakcijskimi prihodki ter dopolnilnimi produkti (npr. Granule). Od novembra '22 pa pospešeno debirokratiziramo naše interno poslovanje, procese in računovodstvo, kar nam bo prineslo tudi občutno zmanjšanje režijskih stroškov. Opravljene investicije v avtotestni sistem nam bodo prihranile cca 1200 razvojnih ur letno (cca 1.7% izboljšanje produktivnosti razvoja).

Poslovni prihodki: Skupina Datalab je v obdobju 1.7. – 31.12.2022 povečala prihodke od prodaje na ciljnih trgih v višini 7.968 EUR kar je za 19% več kot v primerljivem obdobju preteklega leta. Če pogledamo poslovanje na glavnih trgih in po glavnih produktnih skupinah vidimo sledeče (domači in tuji trgi):

- prihodki iz prodaje licenčnin so zrastle za 12% glede na prejšnje leto in znašajo 1.358 tEUR.
- prihodki iz osveževalnih pogodb so višji za 13% in znašajo 2.819 tEUR.

- povečanje prihodkov iz storitev je ohranilo močno rast (+22%) in znašajo 1.705 tEUR.
- prihodki Akademije (certificiranje in šolanje) so le prihodke iz certificiranja (53 tEUR) in so večji za 64% od lanskoletnih
- Oblak (gostovanje ali hosting) je zrastel za 48% in prinaša 1.289 tEUR prihodkov
- Transakcijske storitve so se dvignile za 24% na 345 tEUR v polletju

Poslovni odhodki so znašali 7.050 tEUR in so za 19% višji kot v enakem obdobju preteklega leta. V tem obdobju so se povečali tako stroški porabe materiala, blaga in storitev (indeks 125) kot tudi stroški dela (indeks 120). Amortizacija in oslabitve so se povečali za 9%.

Finančni prihodki so se zmanjšali za 25% na 9 tEUR, medtem ko so finančni odhodki znašali 300 t EUR in so večji indeks 362. Glavnina finančnih odhodkov izvira iz stroška izvedbe delniških opcij za zaposlene, kjer smo v pridobivanju lastnih delnic zaradi višjega tečaja ustvarili izgubo.

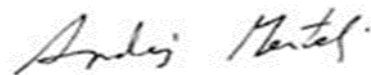
Med poslovne odhodke v polletju prištevamo tudi plačan »withholding tax« v hčerinskih podjetjih, ki ga potem poračunamo ob koncu leta.

Čisti dobiček v prvi polovici poslovnega leta znaša 1.808 tEUR in je glede na enako obdobje preteklega leta nižji za 4%. Prihodki in stroški SUB-ov (hčerinska podjetja doma in v tujini) so v konsolidiranih računovodskih izkazih prikazani z odšteti medsebojnimi prometmi med hčerkami in materjo.

Razen v primeru večjih tržnih pretresov predvidevamo da bomo leto končali po načrtih in prepričani smo, da bodo vsi deležniki v skupini DATALAB še naprej zadovoljni z našim poslovanjem.

Ljubljana, 28. marec 2023
glavni izvršni direktor

Andrej Mertelj,



3. PREDSTAVITEV DRUŽBE

3.1 Osnovni podatki

Kratki naziv: DATALAB d. d.

Dolgi naziv: DATALAB Tehnologije d. d.

Registracija: Družba je vpisana v sodni register pod št. registrskega vložka 13865100 pri Okrožnem sodišču v Ljubljani pod št. sklepa SRG 200306489 dne 21. 11. 2003

Organizacijska oblika: Delniška družba

Osnovni kapital: 4.379.768 EUR

Matična številka: 1864629

Davčna številka: 87965399

Šifra dejavnosti: 58.290 – Drugo izdajanje programja

Transakcijski računi:

IBAN SI56 0400 1004 9303 925 NOVA KBM d.d.

IBAN SI56 3400 0101 6715 370 Sparkasse d.d.

Naslov: Hajdrihova 28c, 1000 Ljubljana

Telefon: (01) 252 89 00

Telefaks: (01) 252 89 10

E-naslov: info@datalab.si

Spletno mesto: www.datalab.si/www.datalab.eu

3.2 Družbe v skupini Datalab

SLOVENIJA

Datalab SI, d. o. o.

Hajdrihova 28c
1000 Ljubljana, Slovenija
Telefon: +386 1 252 89 00
Telefaks: +386 1 252 89 10

Info@datalab.si
www.datalab.si
direktor: Andrej Mertelj

*s 1.12.2022 je direktorsko mesto prevzel g.Stanislav Brlečič

HRVAŠKA

DATALAB HR, d. o. o.

Avenija V. Holjevca 40
10000 Zagreb
Hrvaška
Telefon: +385(01)35 35 595
info@datalab.hr
www.datalab.hr
direktor: Danilo Tomšič

SRBIJA

Datalab SR, d. o. o.

Bulevar Arsenija Černojevića 99V
11000 Beograd, Srbija
Telefon: +381 1 311 94 39
Telefaks: +381 1 311 94 39
info@datalab.rs
www.datalab.rs
Direktor: Miodrag Ranisavljević

BOSNA IN HERCEGOVINA

Datalab BA, d. o. o.

Vilsonovo šetalište 10
71000 Sarajevo, BIH
Telefon: +387 33 652 101
Telefaks: +387 33 711 656
info@datalab.ba
www.datalab.ba
direktor: Nedim Pasić

MAKEDONIJA

Datalab MK, d. o. o.

Bul. 8mi Septemvri 2/2, 5 kat
1000 Skopje, Makedonija
Telefon: +389 2 3079 231
Telefaks: +389 2 3079 231
info@datalab.com.mk
www.datalab.com.mk
Direktor: Sasho Jovanovski

Pridružene ali pogodbeno povezane družbe

ČRNA GORA*

Datalab MN, d. o. o.

59/1 Marka Radovića
81000 Podgorica, Črna gora
Telefon: +382 20 223 131
Telefaks: +382 20 248 902
info@datalab.co.me
www.datalab.me
Direktor: Danko Obradović

*pogodbeno povezana družba

KOSOVO*

Datalab d. o. o.

Rr. Vicianum Veranda C2.7 H.1 Nr.11
Arbëria 3, 10000 Prishtina, Kosovo
Telefon: + 381 38 749 045
Telefaks: +381 1 311 94 39
info@datalabks.com
www.datalabks.com
Direktor: Armend Zeqiraj

*pridruženo podjetje

Razdelitev nalog

Datalab je poslovanje razdelil na tri nivoje, v katerih se odražajo tudi denarni tokovi.

- 1. nivo:** Matična družba razvija programsko opremo in povezane poslovne prakse ter upravlja celotno mrežo.
- 2. nivo:** Hčerinske družbe so odgovorne za lokalizacijo PANTHEON-a v njihovi državi. Lokalizacija zajema prevod uporabniškega vmesnika ter prilagoditev programa lokalni zakonodaji in poslovnemu okolju. Hčerinske družbe nudijo podporo partnerjem in so vezni člen med svetovalci pri partnerjih in razvojnikih v matični družbi. Vsaka hčerinska družba mora vzpostaviti lokalni podporni center, kjer nudijo podporo glede prodaje, licenciranja in manjših tehničnih težav preko telefona, spletne aplikacije in elektronske pošte.
- 3. nivo:** Datalab partnerji ali interni ServiceDesk (le-ta podpira direktne prodaje in PA Hosting) implementirajo PANTHEON, nudijo podporo in aktivirajo naročnine za kupce. Zaradi pomanjkljivosti v partnerskem kanalu, ki ni bil pripravljen/usposobljen podpirati mikro podjetij in mu je manjkal fokus na računovodske servise, smo v letu 2010 začeli z vzpostavitvijo Datalab Direct prodaje ter podpore preko Datalab ServiceDesk službe. Te službe smo v PL'11 dopolnili z direktno prodajo osveževalnih pogodb ter ga v PL'12 izgradili v samostojen oddelek z namenom korekcije dogajanja na trgu.

3.3 IZJAVA O UPRAVLJANJU

3.3.1 Nosilci upravljanja družbe

Upravljanje matične družbe Datalab d. d. poteka v skladu z Zakonom o gospodarskih družbah, pravili Ljubljanske borze, statutom družbe, internimi akti in pravilniki. Pomembno vodilo pri upravljanju predstavlja tudi Kodeks upravljanja javnih delniških družb. Njegova določila so skoraj v celoti upoštevana, odstopanja pa so navedena v izjavi o skladnosti poslovanja s Kodeksom upravljanja javnih delniških družb, ki je sestavni del letnega poročila.

Upravljanje družbe deluje po enotirnem sistemu: družbo vodi upravni odbor, katerega član je tudi izvršni direktor.

Nosilci upravljanja so skupščina delničarjev in upravni odbor.

3.3.2 Skupščina delničarjev

Skupščina delničarjev je organ družbe, v katerem delničarji uresničujejo svoje pravice v zadevah družbe. Skliče jo upravni odbor družbe, praviloma enkrat letno. Lahko jo skliče na lastno pobudo, na zahtevo izvršnega direktorja ali na zahtevo delničarjev, ki predstavljajo vsaj dvajset odstotkov osnovnega kapitala družbe. Upravičenec, ki zahteva sklic skupščine, mora ob zahtevi posredovati upravnemu odboru tudi obrazložen in utemeljen namen in razlog sklica.

Najpomembnejše zadeve, o katerih odločajo delničarji na redni letni skupščini, so delitev in uporaba bilančnega dobička, podelitev razrešnice upravnemu odboru in izvršnemu direktorju ter imenovanje revizorja za tekoče leto. Udeležijo se je lahko vsi delničarji oziroma njihovi pooblaščenici, ki družbi prijavijo svojo udeležbo najpozneje konec četrtega dne pred skupščino..

Sklicevanje skupščine in druge pomembne zadeve, potrebne za njeno izvedbo, so predpisane s statutom družbe, ki je dostopen na spletnih straneh AJPES. Sklic skupščine je objavljen v sistemu elektronskega obveščanja Ljubljanske borze d. d. SEOnet, na spletnih straneh družbe, na spletni strani AJPES ali dnevniku, ki izhaja na območju cele Slovenije.

Na 23. redni skupščini, ki je potekala 19.12.2022, so delničarji obravnavali Politiko prejemokov organov vodenja in nadzora ter izvršnih direktorjev, se seznanili s poročilom o prejemnikih organov vodenja in nadzora ter izvršnih direktorjev skupaj z revizorjevim poročilom za poslovno leto 2022, z Letnim poročilom za poslovno leto 2022 in sprejeli sklepe o uporabi bilančnega dobička, odločali o razrešnici članom upravnega odbora in izvršnim

direktorjem za poslovno leto 2022 ter se seznanili z odstopom člana upravnega odbora in izvolili novega člana. Sprejeli sklepi so objavljeni na SeoNet-u, Ajpesu in na spletni strani družbe Datalab d.d.

3.3.3 Upravni odbor družbe

Upravni odbor družbe Datalab Tehnologije d. d. je deloval deloval v zasedbi petih članov. Člane upravnega odbora imenuje skupščina za dobo največ šest let, v kolikor sklep o imenovanju ne določa drugače, z možnostjo ponovnega imenovanja.

Upravni odbor odloča na sejah in mora biti sklican vsaj enkrat v četrtletju. Sejo sklicuje predsednik na lastno pobudo ali na pobudo kateregakoli člana.

Upravni odbor družbe v prvi polovici poslovnega leta 2023 sestavljali:

Ime in priimek	Funkcija	Prvo imenovanje na funkcijo	Zaključek funkcije / mandata	Spol	Državljanstvo	Letnica rojstva	Izobrazba	Članstvo v organih nadzora z družbo nepovezanih družb
Andrej Brlečič	Predsednik upravnega odbora in član revizijske komisije	10.12.2019	18.6.2024	Moški	Slovensko	1964	Inženir elektrotehnike	Določeni člani upravnega odbora prevzemajo zadolžitve tudi v organih nadzora ali vodenja drugih družb, vendar ne v obsegu, ki bi vplivalo na njihovo delo v upravnem odboru Datalab d.d. Pri tem upoštevajo določila Zakona o gospodarskih družbah.
Andrej Mertelj	Član upravnega odbora in glavni izvršni direktor	18.6.2020	18.6.2024	Moški	Slovensko	1970	Matematični tehnik	
*Lojze Zajc	Član upravnega odbora in predsednik revizijske komisije	18.6.2020	18.6.2024	Moški	Slovensko	1954	Ekonomist specialist	
Moreno Rodman	Član upravnega odbora	18.6.2020	18.6.2024	Moški	Slovensko	1964	Ekonomist	
Ambrož Jarc	Član upravnega odbora in izvršni direktor za področje prodaje	29.6.2021	18.6.2024	Moški	Slovensko	1965	Inženir elektrotehnike in ekonomist MBA	
Mateja Cejan	Član upravnega odbora in izvršni direktor za področje razvoja	28.2.2022	18.6.2024	Ženski	Slovensko	1975	Ekonomist	
*Ivan Simič	Član upravnega odbora in predsednik revizijske komisije	20.12.2022	18.6.2024	Moški	Slovensko	1959	Pravnik	

3.3.4 Upravljanje v Skupini

Skupino Datalab sestavljajo obvladujoča družba Datalab d. d. ter odvisna podjetja v posameznih državah. V Sloveniji je družba DATALAB Tehnologije d. d. aktivnosti upravljanja partnerskega kanala tako kot v ostalih državah avgusta 2010 prenesla na ločeno podjetje – Datalab SI d. o. o.. Tako je oblikovan tudi poslovni načrt za prihodnjih pet let: obvladujoča družba Datalab d. d. skrbi za razvoj, trženje blagovne znamke ter upravljanje skupine, odvisna podjetja (t. i. SUB-i) pa skrbijo za upravljanje partnerske mreže v posameznih državah – Sloveniji, Hrvaški, Bosni, Srbiji in Makedoniji. Obvladujoče podjetje ima v odvisnih podjetjih več kot 90 % delež.

Za vsa podjetja veljajo enotna pravila upravljanja, organiziranosti in delovanja. Datalab d. d. kot obvladujoče podjetje postavlja strateške usmeritve in operativne cilje vsem podjetjem v skupini in spremlja uresničevanje načrtov.

3.3.5 Sistem notranjih kontrol

Kakovostne računovodske informacije so eden od temeljev za odgovorno sprejemanje poslovnih odločitev. Za zagotavljanje računovodskih informacij je odgovoren upravni odbor družbe, zagotavljamo pa jih z upoštevanjem računovodskih standardov, primernimi računovodskimi usmeritvami, poenoteno računovodsko politiko na ravni Skupine Datalab, pravočasno in ustrezno pripravo podatkov, poročil in analiz in z rednim letnim nadziranjem procesa računovodenja v revizijskih postopkih.

Tveganja obvladujemo z notranjimi kontrolami, to je različnimi usmeritvami in postopki, ki jih izvajamo na različnih ravneh. S tem zagotavljamo učinkovitost in uspešnost delovanja, zanesljivost računovodskega poročanja ter skladnost z veljavnimi zakoni in predpisi. Računovodske kontrole so tesno povezane s kontrolami na področju

informacijske tehnologije, ki med drugim zagotavlja omejitve in nadzor dostopov do omrežja, podatkov in aplikacij ter popolnost in točnost zajemanja in obdelovanja podatkov.

Polega avtomatiziranih poročil iz PANTHEON-a (na nivoju skupine) o finančnem stanju, doseganju plana ter drugih ključnih informacijah podjetja (npr. stanje napak, uspešnost razvoja, ...), računovodska služba pripravlja redna obdobja poročila posameznih poslovnih funkcij, ki uporabnikom dajejo uporabne informacije za poslovne odločitve. Posebno pozornost posvečamo prodajnim podatkom, ustvarjeni dodani vrednosti, produktivnosti profitnih centrov in računovodskim izkazom. Računovodske izkaze spremljamo po posameznih profitnih centrih, ki so enotno oblikovana za celotno Skupino.

3.3.6 Revizijska komisija

Revizijska komisija je vsakokrat poročila o poslovanju obravnavala na svoji seji pred sejo upravnega odbora in poročala o svojih ugotovitvah za finančni del ter tako na nek način oblikovala v tem delu tudi izhodišča za razpravo na sejah upravnega odbora.

Sestava revizijske komisije v prvi polovici poslovnega leta 2022:

1. Lojze Zajc, predsednik revizijske komisije*
2. Andrej Brlečič, član revizijske komisije
3. Izidor Jerman, zunanji član

*g. Zajc je delo predsednika revizijske komisije opravljal do 19.12.2022, ko je odstopil z mesta člana upravnega odbora in predsednika revizijske komisije. Na 23. redni skupščini družbe je bil za novega člana in je bil za novega člana imenovan in izvoljen g. Simič, ki je ob enem prevzel tudi funkcijo predsednika revizijske komisije.

3.3.7 Zunanja revizija

Zunanjo revizijo izvaja pooblaščen revizijska družba, ki poleg redne letne revizije posreduje tudi strokovna opozorila in napotke za izboljšanje sistema notranjih kontrol ter za obvladovanje vseh vrst tveganj.

V poslovnih letih 2022, 2023 in 2024 izvaja revizijo družba UHY Revizija in svetovanje d.o.o., Vurnikova ulica 2, 1000 Ljubljana kar je bilo potrjeno na 22. redni skupščini družbe Datalab d.d. dne 28.2.2022.

3.3.8 Izjava o skladnosti poslovanja s kodeksom o upravljanju javnih delniških družb

Upravni odbor in izvršni direktor družbe Datalab d. d. izjavljata, da tudi v poslovnem letu 2022 upoštevata določbe Kodeksa upravljanja javnih delniških družb, katerega spremembe in dopolnitve so bile sprejete oktobra 2016 in stopile v veljavo s 1.1.2017 in od sprejetja sprememb in dopolnitev, ki veljajo od 1.1.2022 dalje tudi novi Kodeks upravljanja javnih delniških družb in v skladu s katerim se bo družba ravnala v nadaljevanju, razen pri določbah, navedenih v nadaljevanju. Besedilo kodeksa je javno dostopno na spletni strani Ljubljanske borze vrednostnih papirjev, <http://www.ljse.si>.

Poglavje: OKVIR UPRAVLJANJA DRUŽB

1 Osnovni cilj delniške družbe, ki opravlja pridobitno dejavnost, je maksimiranje vrednosti družbe. Ta in drugi cilji, ki jih družba zasleduje pri opravljanju svoje dejavnosti, kot sta dolgoročno ustvarjanje vrednosti za delničarje in upoštevanje socialnih in okolijskih vidikov poslovanja za zagotavljanje trajnostnega razvoja družbe, se navedejo v statutu družbe.

Organi družbe vseskozi delujejo v skladu z osnovnim ciljem, to je maksimiranje vrednosti za kupce, zaposlene in lastnike. Splošni cilji družbe so navedeni v srednjeročnem in vsakoletnem letnem planu, strateški pa na uradni spletni strani družbe in v letnih poročilih.

2 Uprava skupaj z nadzornim svetom oblikuje in sprejme Politiko upravljanja družbe, v kateri določi poglobitve usmeritve upravljanja družbe z upoštevanjem zastavljenih dolgoročnih ciljev družbe, ter z njo seznanjeni vse deležnike z razkritjem na spletnih straneh družbe.

2.1. Pri oblikovanju Politike upravljanja družbe uprava sodeluje z nadzornim svetom. Pri tem se upošteva razvojne potrebe družbe in specifične lastnosti družbe, kot sta njena velikost in dejavnost. Pri tem nadzorni svet za posamezno poslovno leto oblikuje načrt lastnih aktivnosti ter opredeli vsebine, kot so na primer sprejem koledarja sej, ključne vsebine nadzora, oblike komunikacije z upravo, vloga nadzornega sveta pri sprejemanju Politike upravljanja družbe in Politike raznolikosti, ki se izvaja v zvezi z zastopanostjo v organih vodenja ali nadzora družbe, vrednotenje delovanja nadzornega sveta, vloga nadzornega sveta pri presoji sistemov notranjih kontrol (zlasti sistema upravljanja tveganj, notranje revizije, finančnih in operativnih kontrol ter sistema skladnosti z zakonodajo in relevantnimi standardi) in postopek oblikovanja predlogov sklepov skupščine, zlasti predlogov za imenovanje članov nadzornih svetov. Pri oblikovanju Politike upravljanja družbe se lahko družba sklicuje na druge javno dostopne dokumente.

2.2. Politika upravljanja se redno posodablja in je vedno skladna z aktualnimi usmeritvami korporativnega upravljanja v družbi. Vsebuje datum zadnje posodobitve in je dostopna na spletnih straneh družbe.

Pojasnilo: V Datalab d. d. imamo enotirni sistem upravljanja družbe. Tako, da to določilo in druga v skladu s tem kodeksom namesto se smiselno upošteva vloga upravnega odbora in izvršnih direktorjev namesto nadzornega sveta in uprave.

2.2 Politika upravljanja je sprejeta z veljavo za določeno prihodnje obdobje in posodobljena tako pogosto, da je vedno skladna z aktualnimi usmeritvami korporativnega upravljanja. Vsebuje datum zadnje posodobitve in je dostopna na spletnih straneh družbe.

Pojasnilo: Datalab d. d. nima oblikovanega dokumenta Politika upravljanja družbe. Upravni odbor družbo upravlja v skladu z veljavno zakonodajo, Kodeksom upravljanja javnih delniških družb in vrednotami, ki so bile sprejete na ravni celotne skupine.

Politika raznolikosti

4. Nadzorni svet določi vidike raznolikosti, ki so primerni za organe vodenja in nadzora v družbi in skladno z zakonodajo in priporočili dobre prakse na tem področju. Nadzorni svet oblikuje in sprejme Politiko raznolikosti, ki se izvaja v zvezi z zastopanostjo v organih vodenja in nadzora družbe.

Pojasnilo: Politika raznolikosti v družbi ni oblikovana, saj je v družbi temeljno in edino vodilo meritokracija. Zato sta v vodstvu podjetja dobro zastopana oba spola in tudi tujci. Zaposlitvene možnosti in možnosti napredovanja so nevtralne, zaradi česar ima družba za panogo nadpovprečno zastopanost žensk.

Izjava o upravljanju

5.6 Družba vsaj enkrat na tri leta zagotovi zunanjo presojo ustreznosti izjave o upravljanju. Zunanjo presojo mora opraviti neodvisna institucija, ki ima ustrezne strokovne reference. Zunanja presoja se ne šteje za posle dajanja zagotovil, ki jih opravljajo računovodski strokovnjaki z javnim pooblastilom (revizorji) ali računovodski strokovnjaki, ki nimajo javnega pooblastila (npr. notranji revizorji). Opravi se ločeno od revizije letnega poročila in je ne opravi institucija, ki je ponudnica revizijskih storitev za družbo oziroma je povezana z njimi.

Pojasnilo: Družba Datalab d. d. še ni izvedla zunanje presoje ustreznosti izjave o upravljanju. Predvidoma jo bo izvedla do naslednjega letnega poročila.

Politika prejemkov

6. Nadzorni svet v sodelovanju z upravo družbe oblikuje Politiko prejemkov organov vodenja in nadzora v skladu z relevantno zakonodajo in priporočili dobre prakse na tem področju ter jo poda skupščini v odobritev, pri čemer ima skupščinski sklep le posvetovalno naravo.

Pojasnilo: Družba Datalab d.d. ima izdelano politiko prejemkov in poročilo o prejemkih bo predloženo na naslednji skupščini in javno objavljeno na spletni strani.

Trajnostno poslovanje

7. Dolgoročno uspešno poslovanje družbe je treba doseči na trajnostni način, ne le z upoštevanjem ekonomskega, ampak tudi okoljskega, družbenega in upravljalškega vidika. Družba naj oblikuje Politiko trajnostnega poslovanja, ki naslavlja navedene vidike poslovanja družbe.

Pojasnilo: Družba še ni oblikovala politike Trajnostnega poslovanja a se zaveda, da trajnostna poslovna strategija na dolgi rok vodi do koristi za družbo, okolje in ekonomijo, hkrati pa poveča poslovno uspešnost podjetja. V tehničnem smislu torej ni nič drugačna od običajne poslovne strategije, ki je niz hipotez ali vzročno-posledičnih povezav med strateškimi aktivnostmi in strateškimi rezultati. Vsebinsko pa gradi na večji družbeni, okoljski in ekonomski sprejemljivosti. Strategija mora biti dobro premišljena, saj le če temelji na pravilno določenih osrednjih sposobnostih podjetja in je ustrezno vpeta v okolje podjetja, bo pripeljala do zelenega cilja.

Poglavje: NADZORNI SVET

Nadzorni svet je sestavljen tako, da se zagotovi odgovoren nadzor in sprejemanje odločitev v korist družbe. Pri sestavi nadzornega sveta se upoštevajo strokovna znanja, izkušnje in večšine, ki se med posameznimi člani nadzornega sveta med seboj dopolnjujejo.

V Datalab d. d. imamo enotirni sistem upravljanja družbe. Tako, da to določilo in ostala podredna določila v poglavju »Nadzorni svet« v skladu s tem kodeksom namesto nadzornega sveta upošteva upravni odbor.

Poglavje: UPRAVA

Družbo vodi uprava, ki s svojim delom, znanjem in izkušnjami zasleduje dolgoročni uspeh družbe prek zagotavljanja optimalnega vodenja in ocenjevanja ter obvladovanja tveganj. Uprava definira in določi družbine vrednote, strategijo poslovanja in je organizirana tako, da omogoča učinkovito opravljanje svojih nalog. Optimalnost poslovanja uprava doseže z zagotavljanjem primerne vodstvenega kadra in človeških ter finančnih virov.

V Datalab d. d. imamo enotirni sistem upravljanja družbe. Družbo vodi upravni odbor, ki imenuje izvršne direktorje. Glavni izvršni direktor samostojno zastopa in predstavlja družbo. Izvršni direktorji za posamezna področja pa zastopajo družbo skupaj z glavnim izvršnim direktorjem. Upravni odbor lahko na izvršne direktorje prenaša naloge vodenja tekočih poslov, prijave vpisov in predložitve listin registru, skrb za vodenje poslovnih knjig in sestavo letnega poročila, h kateremu priloži revizorjevo poročilo. Pri opravljanju nalog mora glavni izvršni direktor in izvršni direktorji upoštevati navodila in omejitve, ki jim jih postavljajo skupščina družbe, upravni odbor in statut.

Poglavje: TRANSPARENTNOST POSLOVANJA

Poslovodstvo je odgovorno za izdelavo in izvajanje strategije komuniciranja družbe, ki preprečuje nastanek položaja, ki bi omogočal trgovanje z vrednostnimi papirji na podlagi notranjih informacij (zlorabo notranjih informacij). Poslovodstvo sprejme pravilnik – strategijo komuniciranja družbe.

Družba nima sprejetega dokumenta, ki bi urejal pravila komuniciranja družbe z vlagatelji oziroma javnostmi. Osnovne potrebe po komuniciranju z javnostmi določajo zakoni in pravila borze.

Družba predpiše pravila o omejitvah trgovanja z delnicami družbe, s katerimi ureja pravila o omejitvah trgovanja, časovno obdobje omejitve trgovanja (zaprta trgovalna okna) in razkritje trgovanja z delnicami družbe ter delnicami povezanih družb za člane organov družbe, z njimi povezane fizične in pravne osebe ter za druge osebe, ki so jim notranje informacije dostopne.

Področje omejitev in poročanje o trgovanju z delnicami družbe osebam, ki so jim dostopne notranje informacije, ureja sklep ATVP o posebnih pravilih za obveščanje o notranjih informacijah in naložbenih priporočilih. O sklepu in dolžnostih poročanja je družba obvestila vse osebe, ki imajo dostop do notranjih informacij in so tudi evidentirane na posebnem seznamu, upravljanje notranjih informacij pa delno opredeljujejo tudi pogodbe o zaposlitvi ter drugi zakonski in interni predpisi.

Družba zagotovi javne objave sporočil tudi v jeziku, ki se običajno uporablja v mednarodnih finančnih krogih, v tem jeziku izdela tudi Letno poročilo.

V angleški jezik je prevedeno Letno poročilo, druge javne objave pa so zaradi zelo majhnega odstotka tujih delničarjev objavljene le v slovenskem jeziku. Zainteresirani potencialni vlagatelji lahko informacije o poslovanju dobijo v letnih poročilih, na spletnih straneh družbe ali prek neposrednega stika s predstavniki družbe.

Besedilo Kodeksa upravljanja javnih delniških družb je dostopno na spletni strani Ljubljanske borze vrednostnih papirjev <http://www.ljse.si>.

Družba bo priporočila kodeksa upoštevala tudi v prihodnje. Če se izkaže, da katerega od določil družba ne bo mogla upoštevati, bosta upravni odbor in izvršni direktor pripravila utemeljeno pojasnilo.

3.3.9 Podatki v skladu z določilom šestega odstavka 70. člena ZGD

Datalab d. d. kot družba, ki je zavezana uporabi zakona, ki ureja prevzeme, v skladu z določilom šestega odstavka 70. člena ZGD-I navaja podatke po stanju na zadnji dan poslovnega leta in vsa potrebna pojasnila.

Struktura osnovnega kapitala

Osnovni kapital družbe je razdeljen na 2.189.884 EUR navadnih imenskih prosto prenosljivih kosovnih delnic z glasovalno pravico in se ne glasijo na nominalni znesek. Vse delnice so delnice enega razreda. Izdane so v nematerializirani obliki in dajejo imetnikom pravico do udeležbe pri upravljanju družbe, pravico do dela dobička (dividende) in pravico do ustreznega dela preostalega premoženja po likvidaciji ali stečaju družbe.

Omejitve prenosa delnic

Vse delnice družbe so prosto prenosljive.

Pomembno neposredno in posredno imetništvo vrednostnih papirjev družbe Datalab d. d.

Pomembni imetniki vrednostnih papirjev družbe Datalab d. d. glede doseganja kvalificiranega deleža, kot ga določa Zakon o prevzemih (lastniški delež višji od 5 %), so bili ob koncu leta: Andrej Mertelj, Eglath Ventures d.o.o., Nepremičnine Noviforum d.o.o., in NLB Skladi-Slovenija.

Imetniki vrednostnih papirjev, ki zagotavljajo posebne kontrolne pravice

Družba ni izdala vrednostnih papirjev, ki bi zagotavljali posebne kontrolne pravice.

Delniška shema za delavce

S sklepom skupščine delničarjev se vsako leto del čistega dobička poslovnega leta družbe Datalab d. d. nameni za soudeležbo delavcev pri dobičku. Shema velja za Datalab d. d. in ga vzpostavljajo tudi v hčerinskih družbah. Na podlagi sprejetja letnega poročila s strani upravnega odbora družbe Datalab d. d., delavci skladno z ZUDDob pridobijo pravico do pripadajočega zneska čistega dobička.

Po ZUDDob se na ta način delavcem udeležbo pri čistem dobičku lahko izplača največ 20% čistega dobička posameznega poslovnega leta in izplačila ne smejo presegati 10% letnega bruto zneska plač. Delavcem se udeležba na bilančnem dobičku družbe izplača v obliki delnic (Employee Stock Ownership Plan oz. ESOP) ali denarne sheme. Individualno delitev dobička ureja Pogodba o udeležbi delavcev pri dobičku, ki se sklene z delavci samostojno za vsako poslovno leto in jo mora vsakokrat odobriti Ministrstvo za gospodarski razvoj in tehnologijo ter vpisati v register.

Omejitve glasovalnih delnic

Omejitve glasovalnih pravic ni.

Dogovori med delničarji, ki lahko povzročijo omejitev prenosa delnic ali glasovalnih pravic

Družbi so poznani le sledeči dogovori med delničarji, ki lahko povzročijo omejitev prenosa delnic ali glasovalnih pravic družbi:

Usklajenost glasovanja med Biserko Mertelj, Marjanom Mertelj in Andrejem Mertelj: družina glasuje usklajeno. Prav tako imata Andrej Mertelj in Eglath Ventures že od leta 2012 objavljen dogovor o skladnem glasovanju.

Za delnice, ki jih je družbi posodil Andrej Mertelj, glasovalna pravica ostaja posojilodajalcu

3.3.10 Pravila družbe

O imenovanju in zamenjavi članov organov vodenja ali nadzora

V Datalab d. d. imamo enotirni sistem upravljanja družbe. Družbo vodi upravni odbor, ki imenuje izvršnega direktorja. Izvršni direktor samostojno zastopa in predstavlja družbo. Upravni odbor lahko na izvršnega direktorja prenaša naloge vodenja tekočih poslov, prijave vpisov in predložitve listin registru, skrb za vodenje poslovnih knjig in sestavo letnega poročila, h kateremu se priloži revizorjevo poročilo in predlog za uporabo bilančnega dobička. Pri opravljanju nalog mora izvršni direktor upoštevati navodila in omejitve, ki jim jih postavljajo skupščina družbe, upravni odbor in statut.

Člane upravnega odbora družbe imenuje skupščina za dobo največ 6 let, v kolikor sklep o imenovanju ne določa drugače, z možnostjo ponovnega imenovanja. Upravni odbor med svojimi člani izvoli predsednika in namestnika predsednika, pri tem pa predsednik upravnega odbora ne more biti izvršni direktor družbe.

Upravni odbor imenuje enega ali več izvršnih direktorjev družbe za dobo šestih let, od tega najmanj enega izmed članov upravnega odbora. Hkrati s sklepom o imenovanju posameznega izvršnega direktorja, se določijo tudi način njegovega zastopanja in obseg upravičenj zastopanja, pri čemer pa morebitne omejitve podelitve upravičenj v notranjem razmerju nimajo pravnega učinka napram tretjim osebam.

O spremembah statuta

Skupščina odloča o spremembah statuta s tričetrtinsko večino pri sklepanju zastopanega osnovnega kapitala.

Pooblastila članov posloводства, zlasti glede lastnih delnic

Osnovni kapital družbe znaša 4.379.768 EUR. Upravni odbor je pooblaščen, da 5 let po vpisu spremembe statuta družbe v sodni register, s katerim je upravnemu odboru dano pooblastilo za izdajo novih kosovnih delnic za

denarne ali stvarne vloške, osnovni kapital družbe poveča za največ znesek v višini 2.189.884 EUR. Povečanje osnovnega kapitala se izvede z izdajo ustreznega števila novih navadnih imenskih kosovnih delnic, ki dajejo imetnikom enake pravice kot delnice prejšnjih izdaj, pri čemer se lahko povečanje izvede z denarnimi ali stvarnimi vložki.

Nove delnice se lahko izdajo zaradi: pridobivanja svežega kapitala, za izplačilo nagrad poslovodstvu, za nagrajevanje delavcev v skladu z ZUDDob, za nagrajevanje MSOP, da se omogoči pristop novim delničarjem, za nakup ali pristop strateškega partnerja, zaradi zamenjave zamenljivih obveznic ali za druge namene v skladu z zakonom.

Dosedanji delničarji imajo v sorazmerju s svojimi deleži v osnovnem kapitalu prednostno pravico do vpisa novih delnic. Rok za uveljavitev te pravice je 15 dni.

Upravni odbor lahko vsakokrat to prednostno pravico izključi.

Upravni odbor je pooblaščen, da po povečanju osnovnega kapitala in izdaji delnic iz naslova odobrenega kapitala ustrezno prilagodi statut družbe, tako, da se določbe statuta ujemajo z novimi dejstvi, nastalimi zaradi povečanja osnovnega kapitala

Pomembni dogovori, ki začnejo učinkovati, se spremenijo ali prenehajo na podlagi spremembe kontrole v družbi, ki je posledica javne prevzemne ponudbe

Družbi taki dogovori niso znani.

Dogovori med družbo in člani njenega organa vodenja ali nadzora ali delavci, ki predvidevajo nadomestilo, če ti zaradi ponudbe, kot jo določa zakon, ki ureja prevzeme, odstopijo, so odpuščeni brez utemeljenega razloga ali njihovo delovno razmerje preneha

V primeru odstopa upravni odbor ali izvršni direktor ni upravičen do odpravnine, v primeru odpoklica in odpovedi pogodbe o zaposlitvi brez utemeljenega razloga pa je upravni odbor ali izvršni direktor upravičen do odpravnine.

4. POSLOVNO POROČILO

4.1 Poslovanje po posameznih trgih

Podatki v tabelah so izključno za analitične namene in se lahko razlikujejo od podatkov uporabljenih v konsolidacijskih bilancah hčerinskih podjetij!

Tabela: Prodaja H1 PL23/PL22

Polletna prodaja v hčerinskih družbah je narastla z indeksom 122,4. Vse hčerinske družbe so prikazale pozitiven indeks.

	H1 FY'23	H1 FY'22	Index 23/22
NET SALES (A+B)	8.497.441	6.941.555	122,4
A) SME	8.148.166	6.669.538	122,2
- Slovenia	2.666.098	2.346.031	113,6
- Croatia	1.950.739	1.604.091	121,6
- Bosnia	757.806	665.323	113,9
- Serbia	1.632.871	1.221.725	133,7
- Montenegro	437.268	209.202	209,0
- Macedonia	666.974	601.483	110,9
- Kosovo	36.410	21.683	167,9
B) WFC	349.275	272.017	128,4
- Croatia	107.905	83.004	130,0
- Bosnia	98.979	70.306	140,8
- Serbia	117.590	95.678	122,9
- Macedonia	24.801	23.029	107,7

Tabela: Operativni stroški H1 PL23/PL22

Stroški v hčerinskih družbah so se povečali z indeksom 122,1 glede na prejšnje obdobje zaradi planiranega povečanja števila zaposlenih in povečanja stroškov dela.

SME+WFC	H1 FY'23	H1 FY'22	Index 23/22
OPERATING EXPENSES	7.217.807	5.909.683	122,1
Slovenia	2.344.799	1.978.043	118,5
Croatia	1.744.989	1.516.843	115,0
Bosnia	738.348	663.337	111,3
Serbia	1.606.174	1.154.082	139,2
Montenegro	199.803	74.248	269,1
Macedonia	537.380	488.339	110,0
Kosovo	46.313	34.791	133,1

Tabela: Ustvarjen neto dobičekv H1 PL23/PL22

V zgornji tabeli št: 06 lahko vidimo, da je neto dobiček hčerinskih podjetij v tem obdobju znašal 834.772 EUR in je za 94% kot prejšnje leto.

SME+WFC	H1 FY'23	H1 FY'22	Index 23/22
NET PROFIT/LOSS FOR THE FISCAL PERIOD	834.772	887.960	94,0
Slovenia	156.143	310.031	50,4
Croatia	202.616	166.171	121,9
Bosnia	85.010	65.560	129,7
Serbia	97.125	153.634	63,2
Montenegro	199.803	74.248	269,1
Macedonia	103.979	131.418	79,1
Kosovo	-9.904	-13.102	75,6

4.2 Prodaja

Na vseh postavkah prodajnih prihodkov smo v prvi polovici poslovnega leta PL'23 beležili rast v primerjavi z enakim obdobjem v preteklem letu. Največji skok je bil zabeležen pri Storitvah in Transakcijskih prihodkih, kar je posledica večjih implementacij programskih rešitev in pospešene digitalizacije poslovnih procesov v podjetjih. Podjetje nadaljuje s spreminjanjem prodajne strategije od prodaje licenc na prodajo rešitev. Tako strategija »Cloud first« ter pričakovani prihodki iz orodij za digitalizacijo (Transakcijski prihodki) bodo postopoma nadomestila prodajo On-site licenc stem pa tudi prihodkovni model skupine. Pospešena prodaja transakcijskih storitev generira večje prihodke na Gostovanju (Oblak).

Neto prihodki od prodaje:	+19 %
Prihodki iz prodaje licenc:	+9 %
Osveževanja:	+13 %
Storitve:	+22 %
Gostovanje (Oblačni prih.):	+31 %
Transakcijski prihodki:	+25 %
*PLS SUBS Total	

Licenčne prodaje (on-site licences)¹

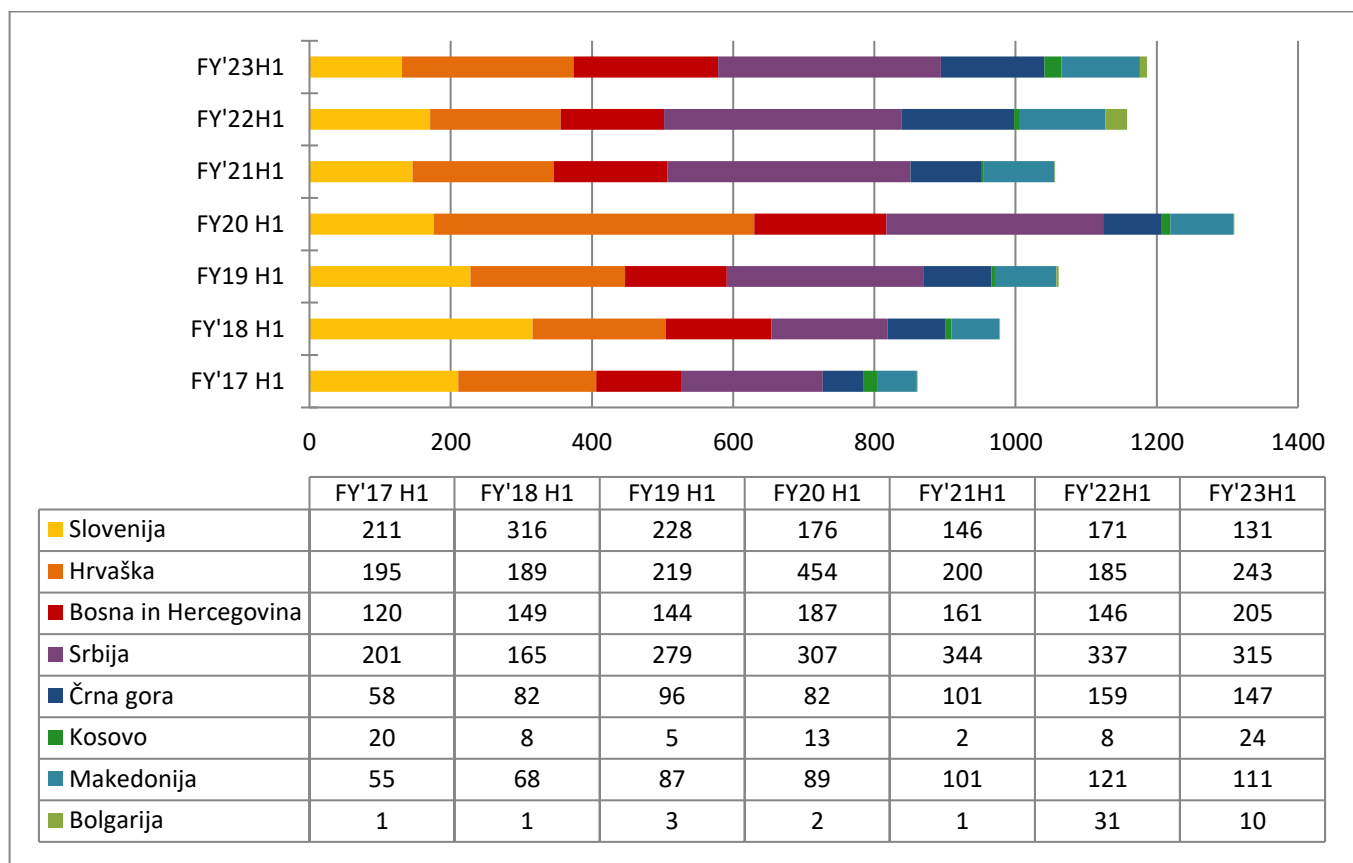


Tabela: Število prodanih licenc Pantheon on-site po trgih in letih

V prvi polovici PL'23 smo prodali 1498 on-site licenc, kar je 2 % več kot lani v istem obdobju preteklega poslovnega leta.

¹ Številke v grafih se lahko malenkostno razlikujejo od bilančnih podatkov saj ne upoštevajo vplivov odpisov, doplačil in drugih pretežno zanemarljivih računovodskih učinkov.

Število novih podjetij, ki uporabljajo Pantheon on-site

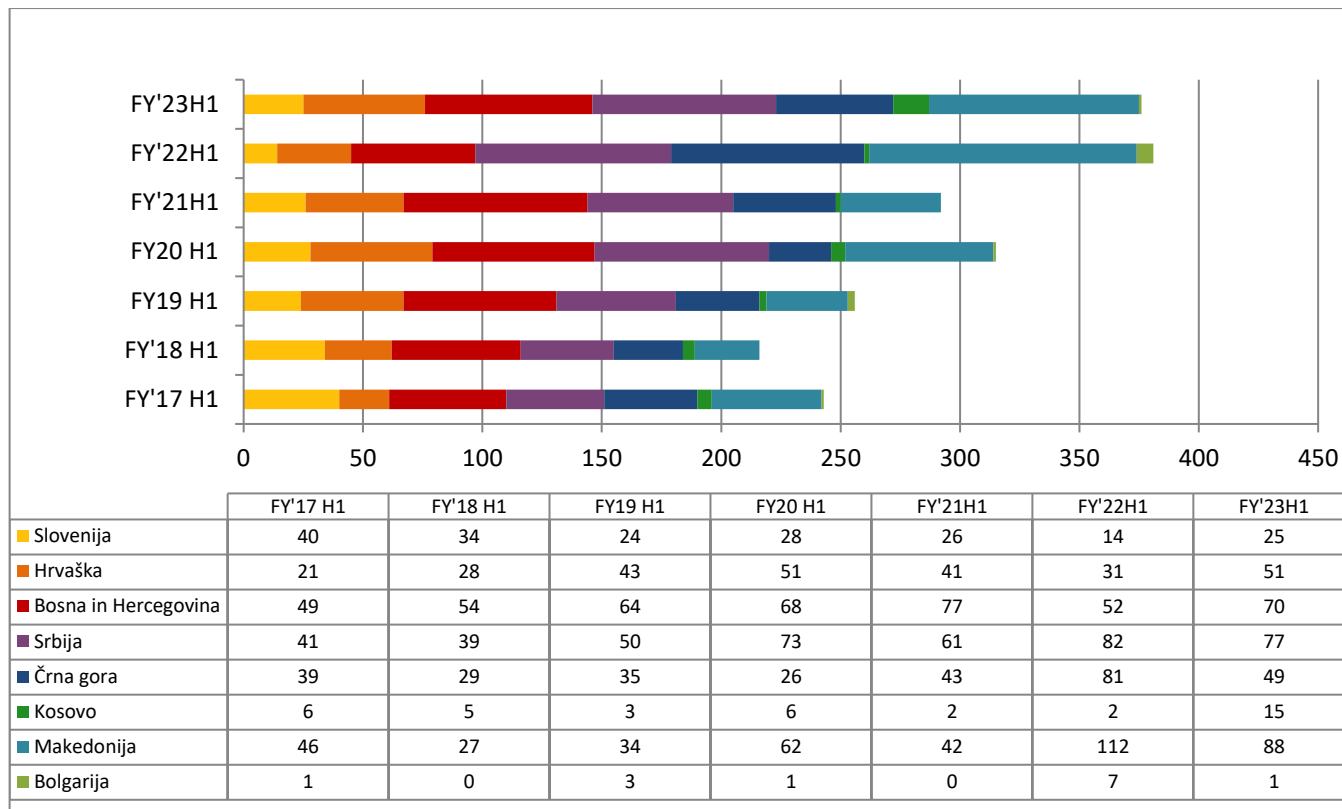


Tabela: Število novih podjetij, ki uporabljajo Pantheon on-site

V prvi polovici PL'23 smo povečali število podjetij, ki uporabljajo Pantheon licence za 379 kar je 1% manj kot v istem obdobju lanskega leta.

Vrednost prodaje licenc Pantheon on-site po trgih in državah

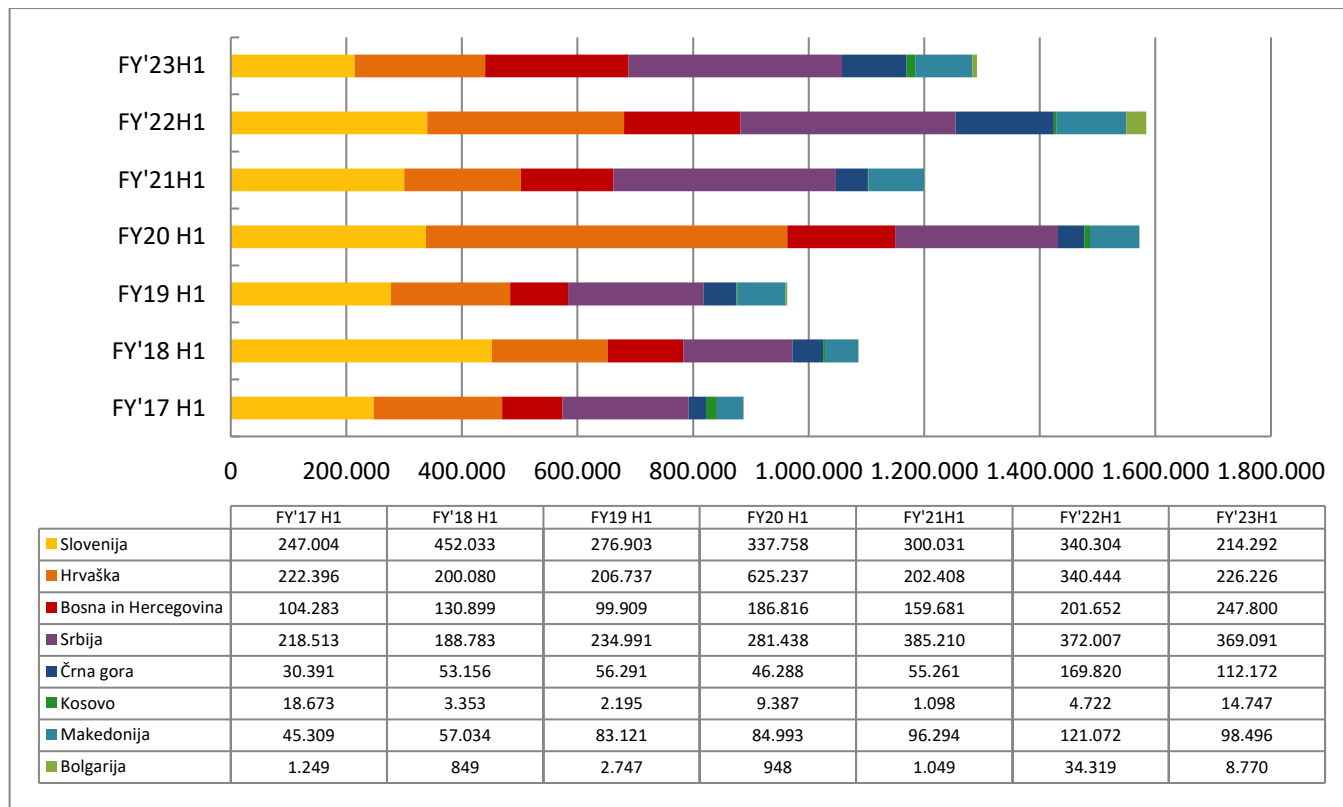


Tabela: Vrednost prodaje licenc Pantheon on-site po trgih in državah (v EUR)

Vrednost prodanih on-site licenc je v prvi polovici PL'23 znašala 1.291.000 EUR in je za 19% manj kot v prvi polovici preteklega poslovnega leta.

Število prodanih retail licenc Pantheon on-site po trgih in letih

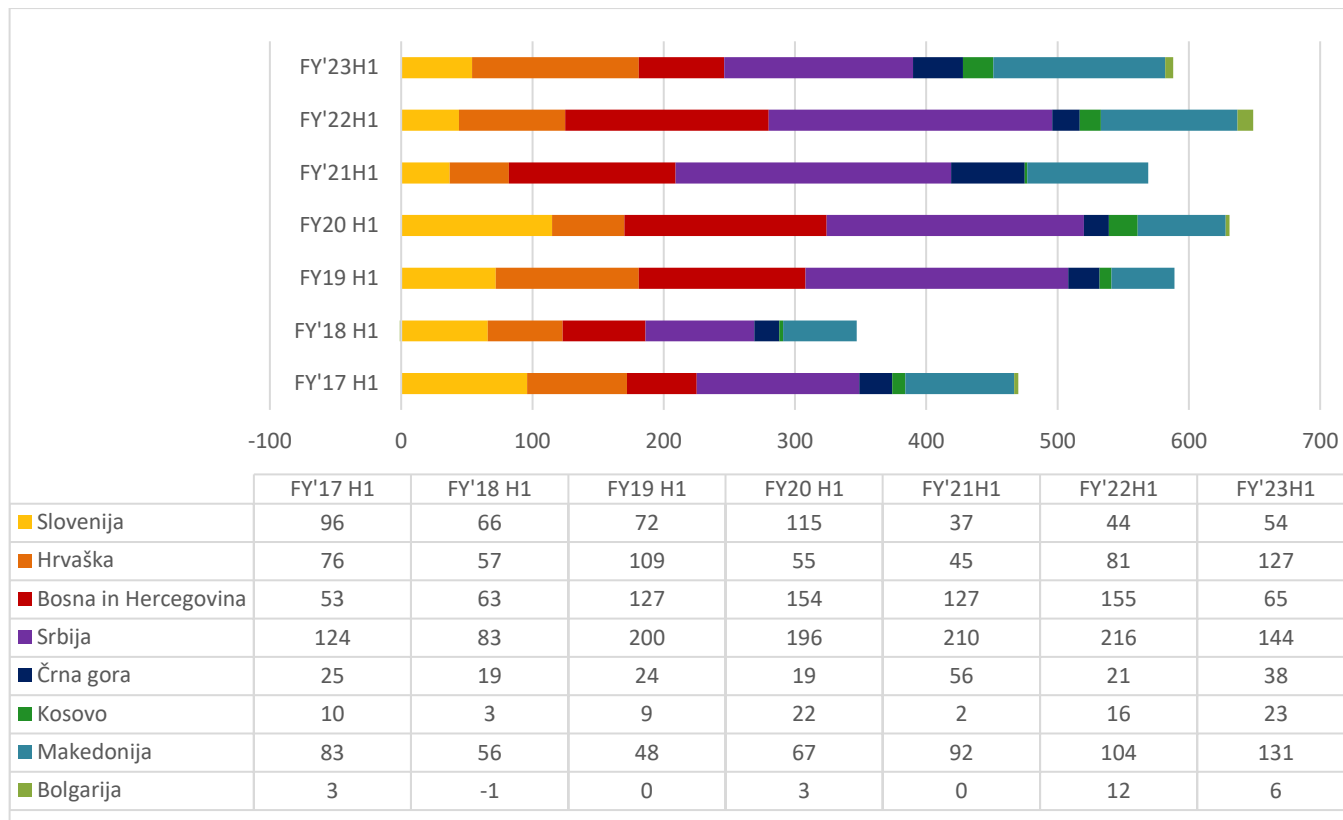


Tabela: Število prodanih retail licenc Pantheon on-site po trgih in letih

V prvi polovici PL'23 smo prodali 588 retail licenc kar je 9% manj kot lani v istem obdobju.

Število novih podjetij, ki uporabljajo Pantheon retail on-site

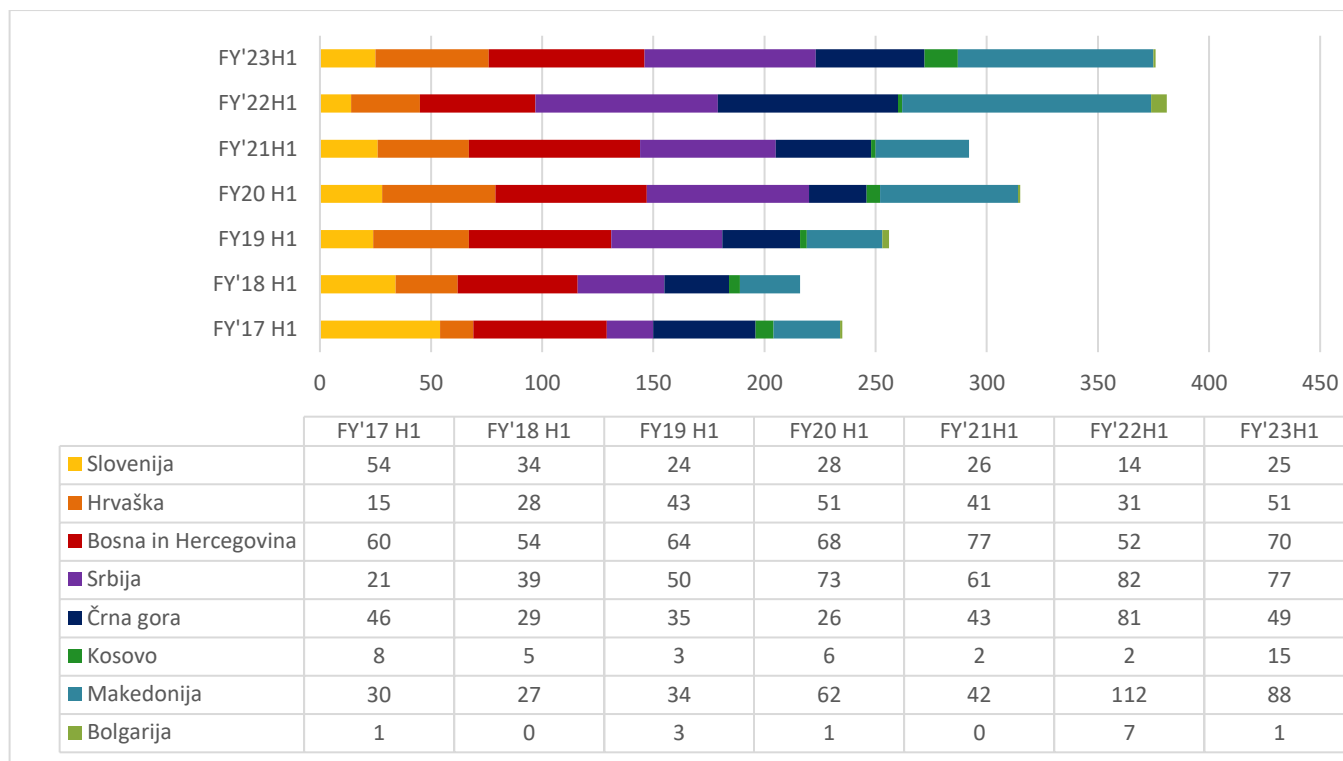


Tabela: Število novih podjetij, ki uporabljajo Pantheon retail on-site

V prvi polovici PL'23 smo povečali število podjetij, ki uporabljajo Pantheon retail licence za 376, kar je 1% manj kot v istem obdobju lanskega leta.

Vrednost prodaje osveževalnih pogodb po letih in državah

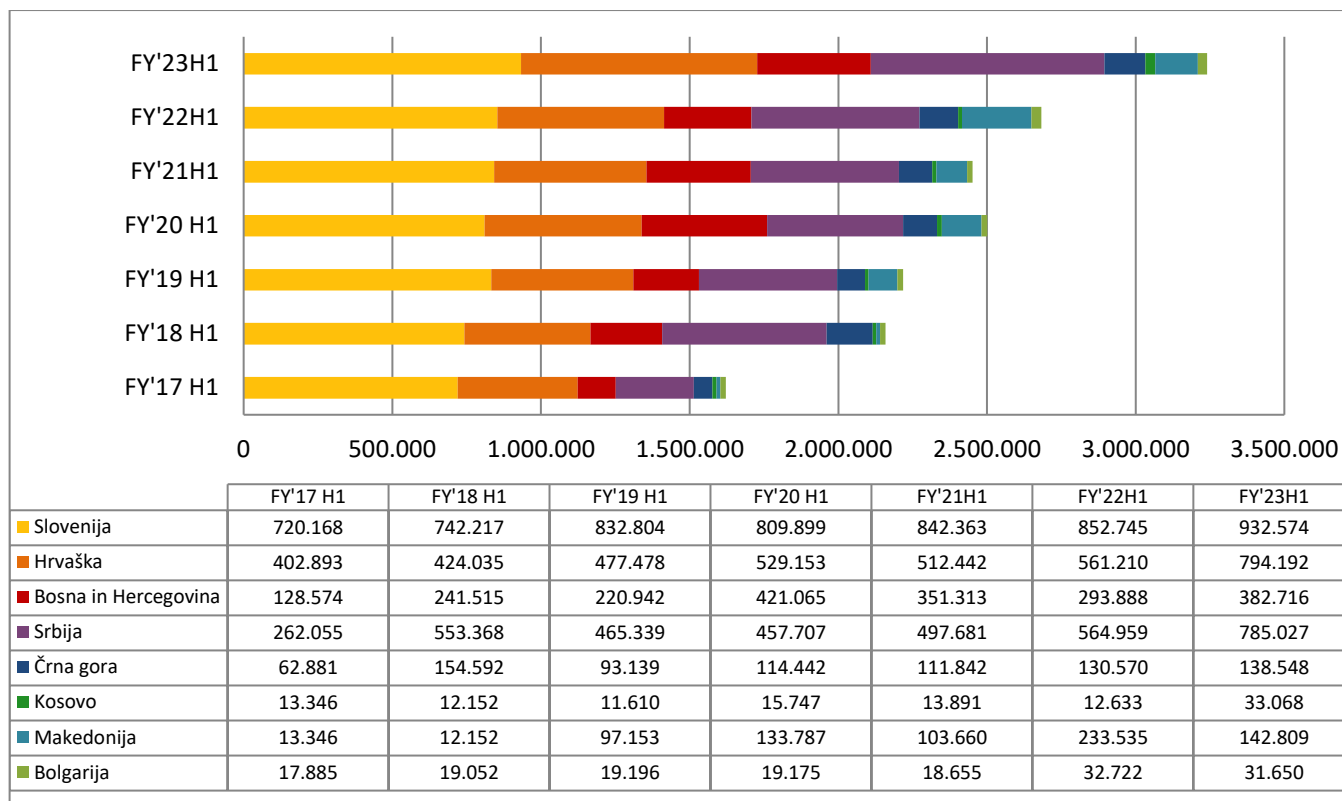


Tabela: Vrednost prodaje osveževalnih pogodb po letih in državah (v EUR)

Prodaja **osveževalnih pogodb** v prvi polovici PL'23 je večja za 21% napram enakemu obdobju lani in znaša 324.000 EUR.

Z akcijo Back to UC nagovarjamo k sklenitvi osveževalnih pogodb podjetja, katera nimajo več sklenjene osveževalne pogodbe. K sklenitvam novih pogodb in s tem prehod na novejšje verzije programske operacije PANTHEON pomaga tudi potreba podjetij po digitalizaciji procesov.

Oblačne prodaje

Storitve oblačnega gostovanja (hosting) celotne rešitve (ERP + nadgradnje + podatkovni strežnik + varnostne kopije + administracija baz) smo vzpostavili skupaj z vodilnim lokalnim Telco ponudnikom v Makedoniji, Sloveniji, Hrvaškem, Srbiji in v Bosni in Hercegovini. Po vzpostavitvi trga in dokazu koncepta ta oblačni posel običajno prenesemo na sodelovanje s Telekom operaterjem, ki nato prevzame marketing, naročniška razmerja, infrastrukturo in zaračunavanje/plačevanje. V vseh državah sodelujemo nacionalnim ali največjim operaterjem. Vsekakor je v bilanci opazno ohranjanje nominalnih prihodkov kljub rasti števila uporabnikov zaradi delitve prihodkov s Telekomu in posledični nižji neto prihodki, a zato tudi nižji stroški (datacenter, marketing, izterjava) kar ima pozitiven in dolgoročnejši vpliv na poslovni rezultat.

Število novih licenc v oblaku (vključen churn)

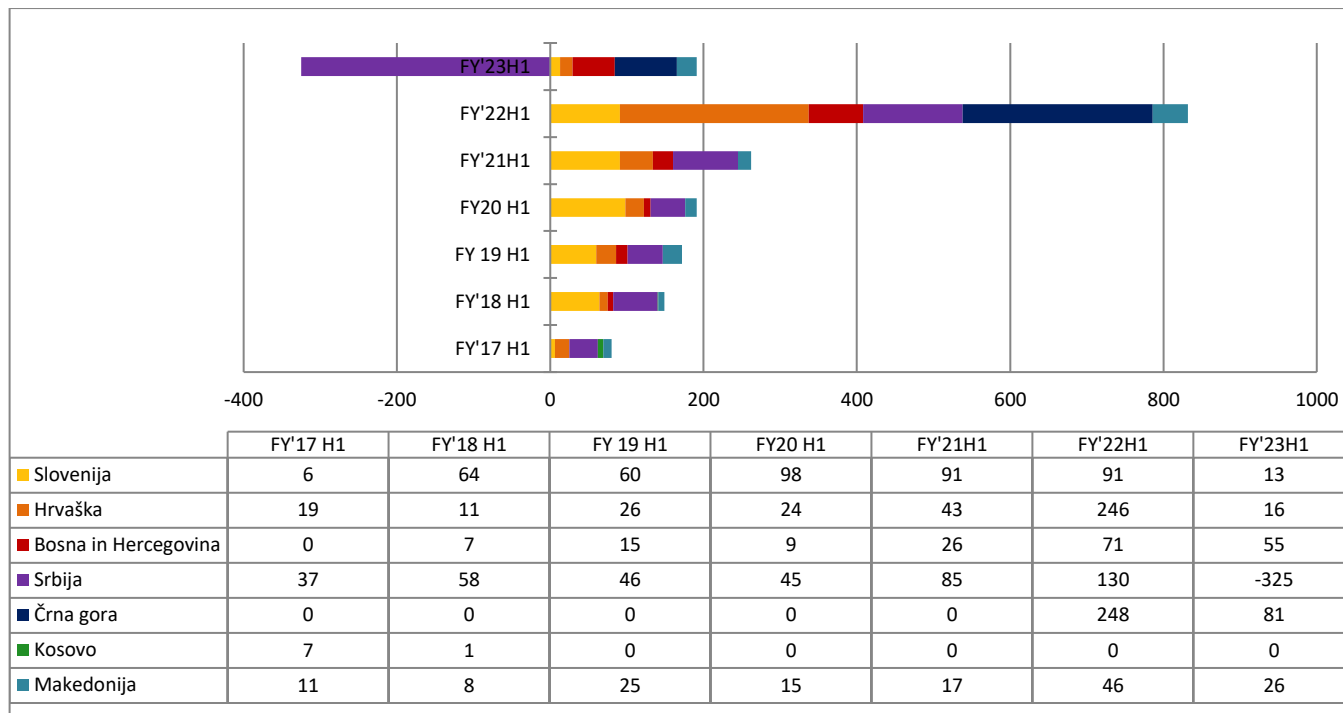


Tabela: Število novih licenc v oblaku (vključen churn)

V drugem polletju PL'22 je bilo zaradi uvedbe fiskalizacije na srbskem trgu prodano večje število licenc v oblaku. Zaradi uporabnikov, kateri licence uporabljajo le v določeni sezoni in so v prvem polletju PL'23 prenehali z uporabo graf prikazuje negativno količino prodanih licenc v oblaku.

Število novih podjetij v oblaku po državah in po letih

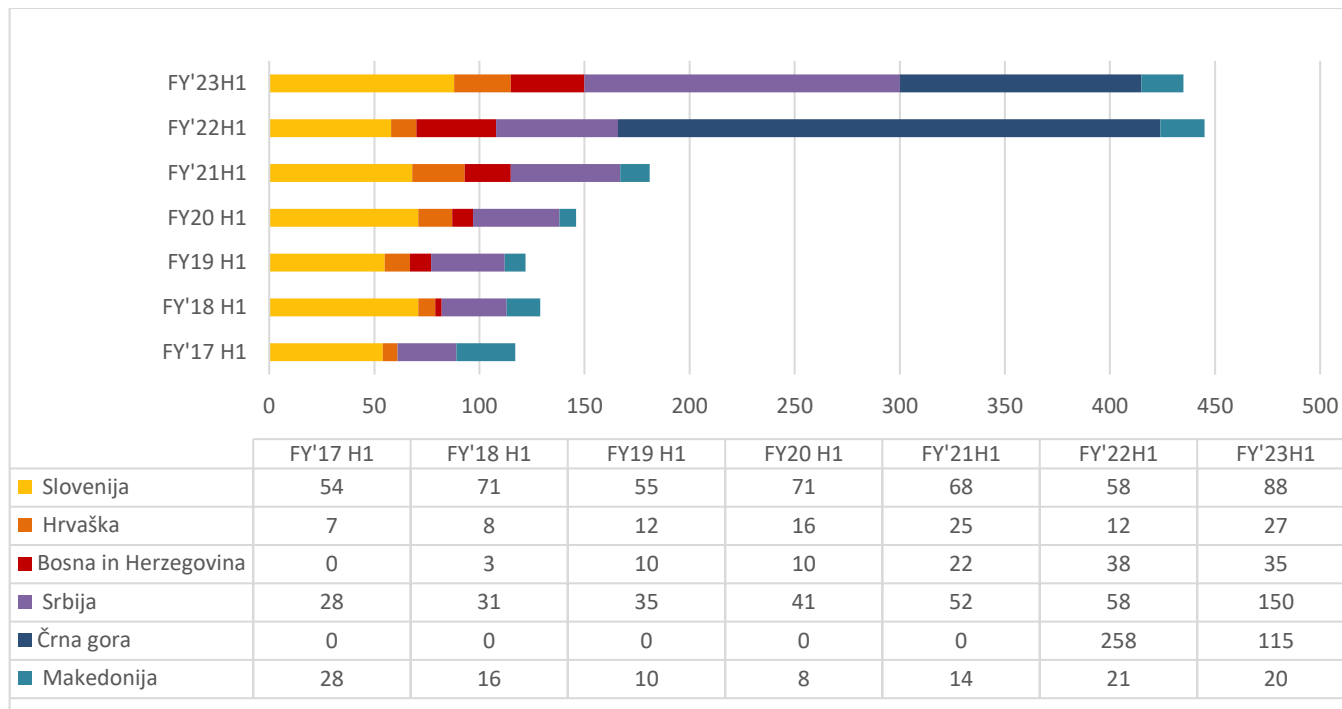


Tabela: Število novih podjetij v oblaku po državah in po letih

V prvem polletju PL'23 smo v oblachno licenčno shemo pridobili 435 novih podjetij, kar je 2% manj glede na predhodnje obdobje.

Vrednost novih licenc v oblaku po državah in trgih (vključen churn)

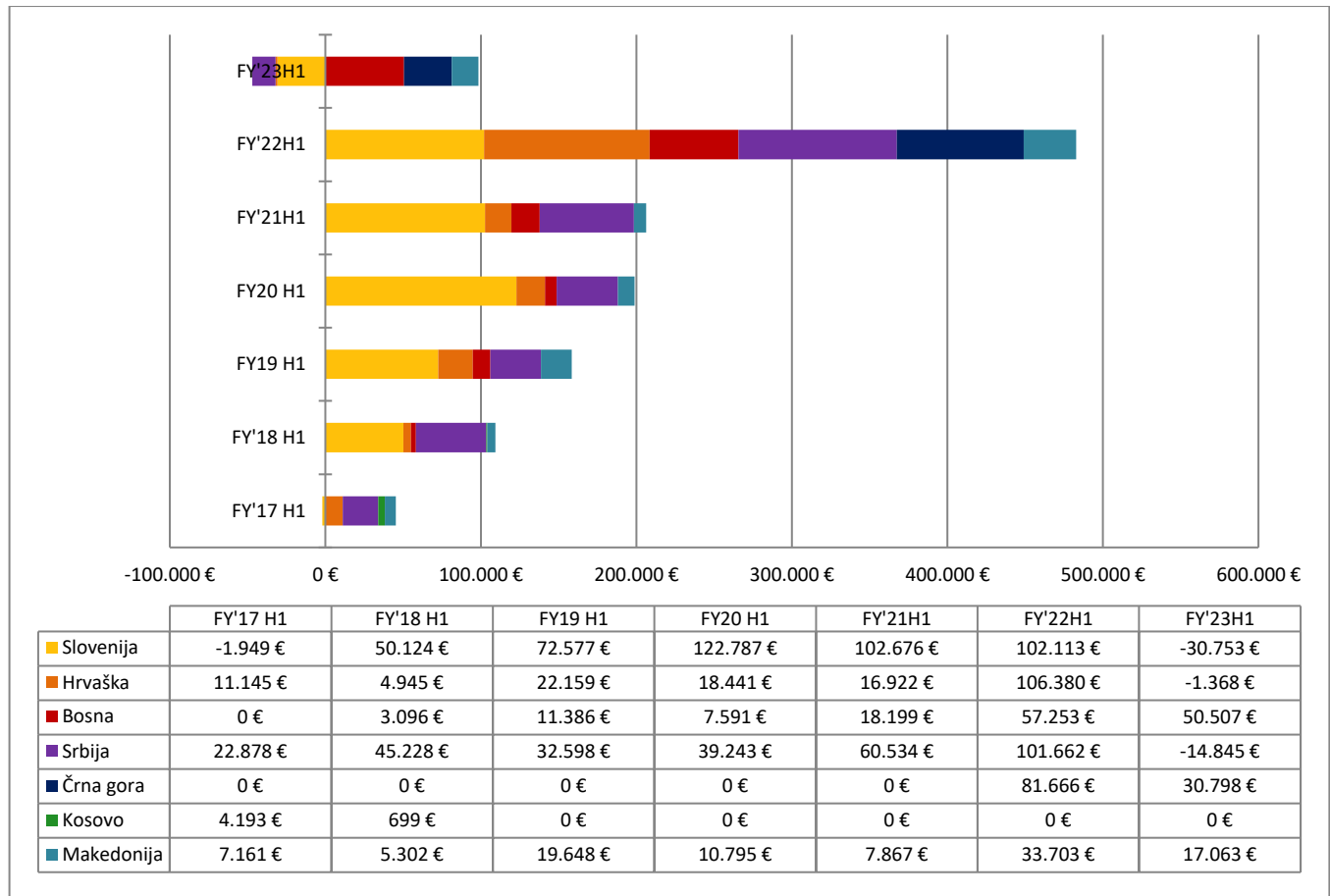


Tabela: Vrednost novih licenc v oblaku po državah in trgih (v EUR)

V prvem polletju PL'23 znaša vrednost dodanih licenc v oblaku s upoštevanjem churna 51.000 EUR

Število novih retail licenc v oblaku po državah in trgih (vključen churn)

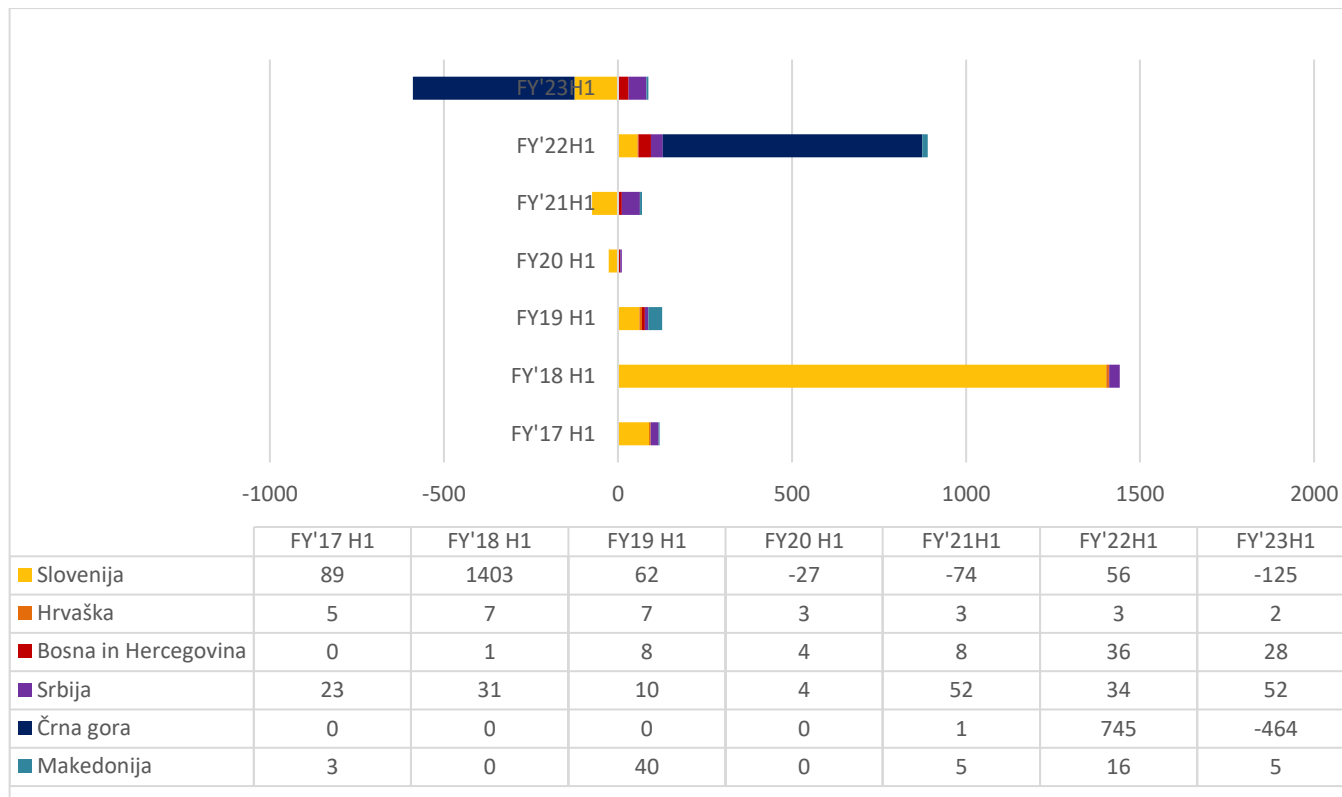


Tabela: Število novih retail licenc v oblaku po državah in trgih (vključen churn)

Skupno število novih Retail licenc zaradi vpliva churna v prvem polletju PL'23 znaša – 502 licence. Največji minus licenc ima Črna Gora, nastala pa zaradi uporabnikov, kateri ne uporabljajo program celo leto ampak sezonsko.

Število novih retail podjetij v oblaku

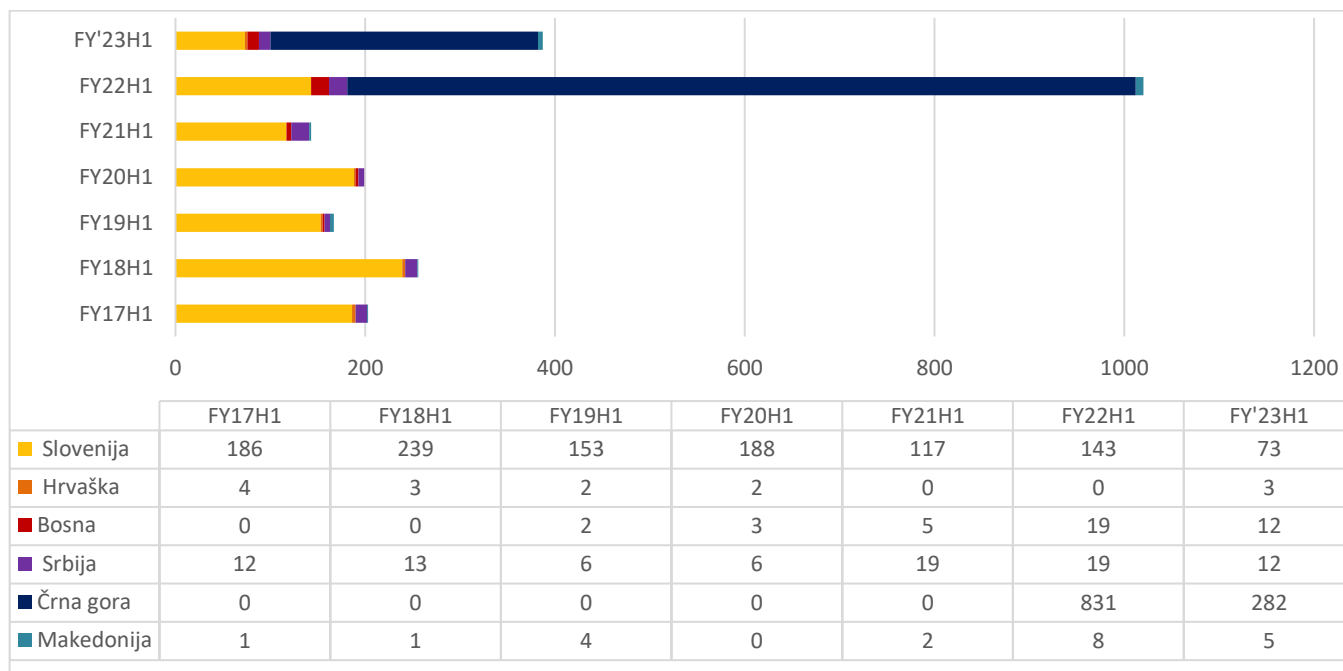


Tabela: Število novih retail podjetij v oblaku

V prvem polletju PL'23 oblak smo dodali 387 novih podjetij, ki so začela uporabljati Retail licence, kar je 62% manj kot v predhodnem obdobju. Največji vpliv k zmanjšanju v tem obdobju je nastala zaradi konca prehoda uporabnikov zaradi nove fiskalizacije v Črni gori.

Vrednost novih retail licenc v oblaku (vključen churn)

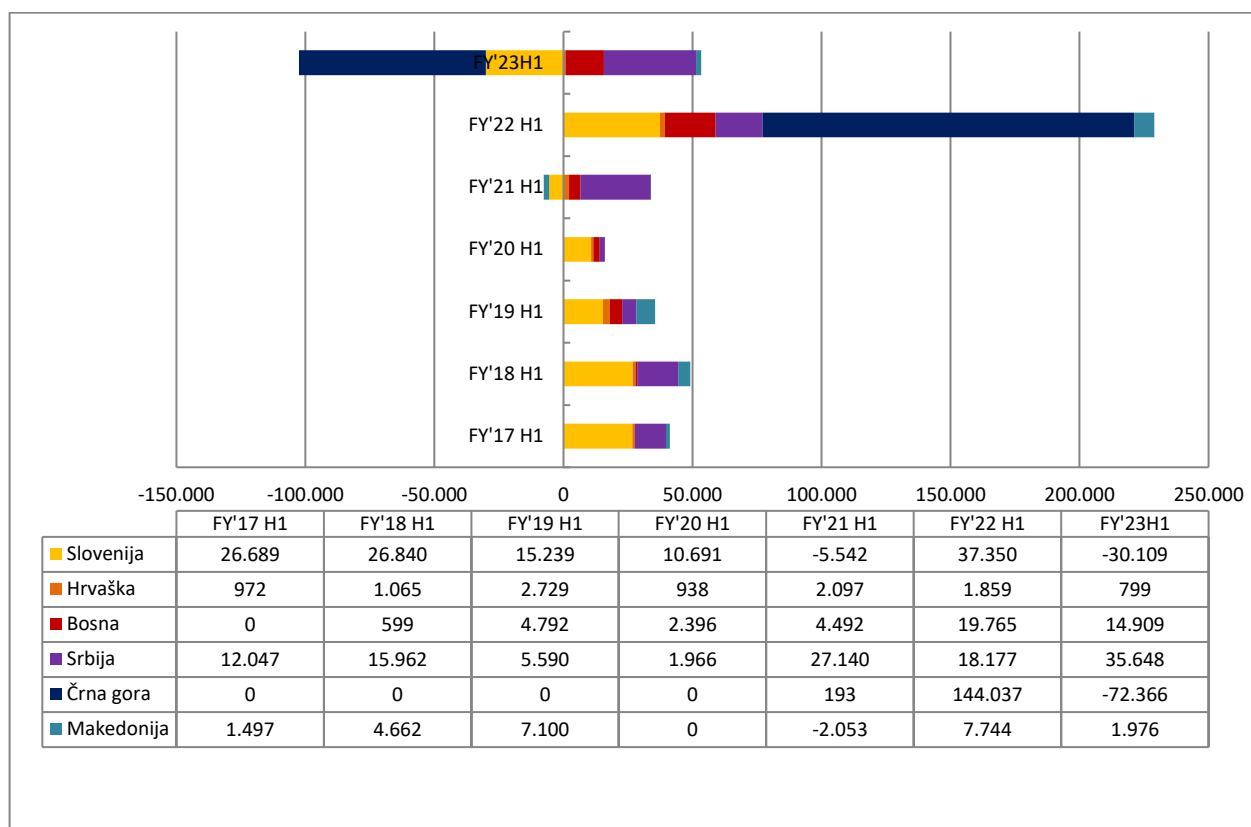


Tabela: Vrednost novih retail licenc v oblaku (v EUR)

Skupna vrednost retail licenc v oblaku skupaj z churnom prvem polletju PL'23 je – 49.000 EUR. Največji minus vrednosti ima Črna Gora, nastane pa zaradi uporabnikov, kateri ne uporabljajo program celo leto ampak sezonsko.

Transakcijski prihodki

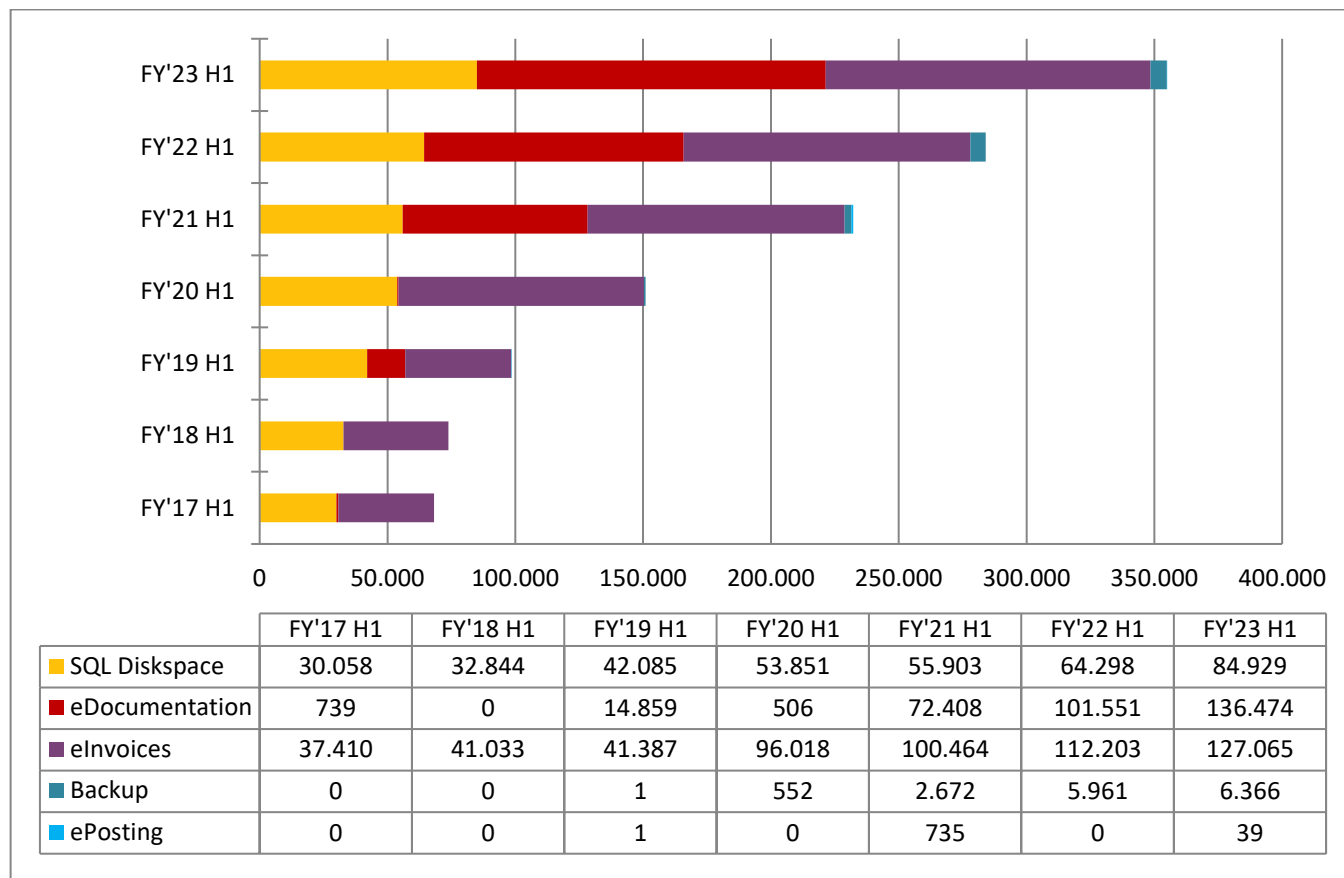
Transakcijski prihodki so skupina digitalnih storitev, katere tržimo ob sami uporabi programskega paketa. V transakcijske prihodke tako spadajo:

- prodaja podatkovnega prostora v Oblaku (Cloud SQL discspace)
- izmenjava elektronskih dokumentov (eInvoices)
- varnostna kopija v Oblaku (eBackup)
- naročnina in porabljen prostor za shranjevanje dokumentov (eDocumentation)
- konverzija skeniranih računov v elektronske in avtomatsko knjiženje (ePosting)
- obveščanje preko SMS obvestil

Narava prihodkov iz nabora transakcijskih storitev je taka, da generično naraščajo s predpostavko da podatkov uporabniki ne brišemo ker je strošek hrambe zanemarljiv. Tako je rast prihodkov te skupine posledica rasti števila uporabnikov teh storitev ter povečanje prihodka na vsakega uporabnika zaradi generične lastnosti teh prihodkov.

V prvi polovici PL'23 so prihodki iz naslova Transakcijskih prihodkov znašali 354.000 EUR kar je 25 % več kot v enakem obdobju predhodnega leta.

Rast transakcijskih prihodkov in njihovo razporeditev po letih (v EUR):



Pomembnejši dogodki v prvi polovici poslovnega leta 2023

SEPTEMBER 2022

- Dne 19.9.2022 je član upravnega odbora, neizvršni direktor g. Lojze Zajc podal odstopno izjavo z mesta člana upravnega odbora družbe in predsednika revizijske komisije z odložnim pogojem do sklica redne skupščine delničarjev, predvidoma decembra 2022. Skupščina delničarjev bo na predlog upravnega odbora izvolila novega člana in nova sestava upravnega odbora bo iz vrst neizvršnih direktorjev imenovala novega predsednika revizijske komisije
- 29. in 30. septembra 2022 smo priredili mednarodno PANTHEON konferenco v Grand Hotelu Adriatic v Opatiji na Hrvaškem, s katero Datalab svečano obeležuje 25. obletnico svojega delovanja. Več kot 400 udeležencev s celotne regije je imelo skupaj z Datalabovimi strokovnjaki priložnost aktivno in iz prve roke preizkusiti novosti in izboljšave poslovno-informacijskega programa PANTHEON. V teh dveh dnevih so številni ugledni gostje in partnerji govorili o prihodnosti in varnosti poslovanja, elektronskem knjiženju, novostih in nadaljnji digitalizaciji. Udeležencem so bile predstavljene najnovejše tehnologije, ki prinašajo velike izzive in hkrati nepredstavljive priložnosti
- V septembru se je na Gospodarski zbornici Slovenije odvilo zanimivo poslovno srečanje z naslovom Koraki do pametne tovarne. Govorci, med njimi tudi mag. Jasna Rihter iz Datalaba, so predstavili dobre in uspešne prakse digitalne transformacije, pametnih tovarn in trende iz področja, ki jih lahko pričakujemo v prihodnosti.
- 30.9.2022 smo objavili preliminarne nerevidirane izkaze vseobsegajočega donosa skupine za poslovno leto 2022. Skupina Datalab d.d. je poslovno leto 2022, ki je trajalo od 1.7.2021 do 30.6.2022, zaključila uspešno.

OKTOBER 2022

- tudi letos smo naše novosti in orodja za optimalno vodenje računovodstva predstavili na Kongresu izvajalcev računovodskih storitev v Laškem. Skupaj s partnerjem Telekom Slovenije je naša Senka Šrot na predavanju predstavila tematiko »Varna digitalna prihodnost računovodstva« in vse rešitve, ki jih razvijamo za hitro in učinkovito vodenje računovodstva.
- v oktobru se je na Gospodarski zbornici Slovenije odvila konferenca z naslovom E-poslovanje v gradbeništvu. Na konferenci je o administraciji pri ePoslovanju predaval tudi naš svetovalec za rešitve Toni Žužek.
- družba Datalab Tehnologije d.d., Ljubljana, 28.10.2022 objavila revidirano konsolidirano in nekonsolidirano letno poročilo za poslovno leto 2022, ki se je začelo dne 1.7.2021 in končalo dne 30.6.2022.

NOVEMBER 2022

- sodelovali smo na 10. dnevu inženirskih in računovodskih nasvetov – BONUS DAN, ki ga organizira naš dolgoletni poslovni partner, podjetje Biro Bonus. Eden izmed govorcev bo tudi naš prodajni svetovalec Rok Čeplak.
- dne 22.11.2022 je objavljeno Četrtletno poročilo poslovanja družbe Datalab Tehnologije d.d. in Skupine za obdobje od 01.07.2022 do 30.9.2022.

DECEMBER 2022

- z dnem 1.12.2022 je mesto direktorja hčerinske družbe Datalab SI d.o.o. prevzel g. Stanislav Brlečič
- dne 19.12.2022 je potekala skupščina delničarjev Datalab Tehnologije d.d.. Obvestilo o sprejetih sklepih 23. seje skupščine delničarjev Datalab Tehnologije d.d. je objavljeno v sistemu SEONet, AJPES-u in na spletnih straneh družbe.

JANUAR 2023*

- nakup večinskega poslovnega deleža v podjetju za razvoj umetne inteligence

FEBRUAR 2023*

- Na poslovnem dogodku KORAKI DO PAMETNE TOVARNE je naša produktivna vodja za področje proizvodnje Jasna Rihter. S sogovorci bo za okroglo mizo odgovarjala na najrazličnejša vprašanja o preobrazbi tradicionalne proizvodnje v pametno tovarno in dobrih praksah.

*pomembnejši dogodki po koncu bilančnega obdobja

Družbena odgovornost v prvi polovici poslovnega leta 2023

- Domu Malči Beličeve vsak mesec doniramo poslovni najem avtomobila, s katerim vsakodnevno vozijo svoje varovance po različnih šolah po Ljubljani. Otrokom smo tako skrajšali čas, ki ga porabijo na poti v šolo, zmanjšali logistične izzive in tako še okrepili našo vlogo v družbeni odgovornosti.ličnih šolah po Ljubljani. Otrokom smo tako skrajšali čas, ki ga porabijo na poti v šolo, zmanjšali logistične izzive in tako še okrepili našo vlogo v družbeni odgovornosti.
- Marca 2023 smo podprli Kulturno društvo Gimnazije Kranj in sicer smo sofinancirali izvedbo gostovanja švedskega zbora Zero8, ki je nastopil v Kranju.
- Februarja 2023 smo ponovno podrli projekt First Lego League Slovenia. FIRST® LEGO® League (FLL) je mednarodni interdisciplinarni raziskovalni program, ki motivira mlade za raziskovanje, učenje, eksperimentiranje, skupinsko in sodelovalno delo. S pomočjo atraktivne robotike in legendarnih lego gradnikov jim na učinkovit in zabaven način približa zanimanje za tehniko in naravoslovje, s čimer skozi igro in druženje razvijajo logični in tehnični način razmišljanja.

4.5 Upravljanje s poslovnimi in finančnimi tveganji

Kljub majhnosti skupine in v skupino vključenih družb se zavedamo, da je področje upravljanja s tveganji eno izmed osnovnih področij, ki ga mora vsaka družba neprestano razvijati. Skupina Datalab je opredelila najpomembnejša in najverjetnejša tveganja po kriterijih pomembnosti in verjetnosti nastanka dogodka, pregledala ključne mehanizme notranje kontrole ter oblikovala mehanizem spremljanja in obvladovanja tveganj. Cilj področja upravljanja s tveganji je zaznati tveganja in jih obrniti sebi v prid.

Tveganja znotraj skupine smo razdelili na dve večji skupini: poslovna tveganja in finančna tveganja. Prikazana in razložena so v spodnji tabeli. Drugih vrst tveganj in negotovosti v zvezi s preostalimi šestimi meseci tekočega poslovnega leta, razen teh, ki so navedeni spodaj ni.

Poslovna tveganja

Področje tveganja	Opis	Način obvladovanja	
Recesija	Tveganje propada manjših podjetij in s tem zmanjševanje instalirane baze, manjši proračuni.	Pozicioniranje: poslovna informatika kot pomoč pri zmanjševanju stroškov. Povečane aktivnosti konsolidacije ponudnikov konkurenčnih produktov v Datalabu. Nižanje vstopnega praga z e-računovodstvom in gostovanjem.	Precejšnja
Intelektualna lastnina	Tveganja v zvezi s patentno situacijo in pravnimi spori.	Borba proti patentni zaščiti programske opreme.	Majhna
Razvojni proces	Tveganje, da se razvojni proces izdelka ne bo uspešno končal.	Projektno zastavljeni procesi, nadzor razvoja, optimiziranje razvojnih procesov in konstanten nadzor.	Majhna
Zanesljivost dobaviteljev in poslovnih partnerjev	Nevarnost nekonkurenčnih ali motenih dobav.	Izvajanje nadzora nad izpolnjevanjem pogodbenih dogovorov.	Zmerna
Konkurenca	Nevarnost pojava nove konkurence ali okrepitev obstoječe. Konkurenca bistveno zniža cene svojih produktov v želji po preživetju.	Spremljanje aktivnosti konkurenčnih podjetij, konstantno inoviranje poslovnega modela (npr. prodaja na obroke, partnerska struktura) ter produktov (stalen razvoj). Prehod iz CAPEX na OPEX model znotraj PANTHEON gostovanja. Sodelovanje s telekomi pri nujenju oblčnih storitev Odpiranje novih trgov - Ukrajina	Precejšnja
Tehnološka zastarelost	Nekonkurenčnost produktov zaradi tehnološke zastarelosti.	Stalen razvoj, približno vsaka štiri leta razvoj nove generacije.	Zmerna
Neizpolnjevanje ciljev Pfc partnerjev	Pfc partner ne izpolni začrtanih ciljev s pogodbo o odkupu avtorskih pravic	Pfc program je varianta t.i. »earn-out« zdužitve, kjer je partner izplačan z deležem prihodkov, ki ga skupaj ostvarimo. Rizik za družbo je običajno samo pavšal v višini cca 3-5% planiranih prihodkov.	Majhna
Upad kapacitete partnerske mreže	Manjšanje števila partnerjev ali zasedenost implementacijskih kapacitet z obstoječimi posli.	Širjenje mreže partnerjev, zmanjševanje potrebne podpore in časa implementacije. Vzpostavitev partnerskih sodelovanj z izobraževalnimi institucijami. Liberalizacija trga storitev podpore (računovodstva, svetovalci posamezniki, medsebojna podpora uporabnikov).	Zmerna

Finančna tveganja

Področje tveganja	Opis	Način obvladovanja	
Padec cene delnice	Zaradi splošne negotovosti v finančnem sektorju se bo poslabšalo povpraševanje po finančnih instrumentih.	Intenzivnejše komunikacije z analitiki in vlagatelji s ciljem predstavitve priložnosti v recesiji ter poudarjanjem srednjeročnega potenciala rasti. Nepripravljenost obstoječih lastnikov na prodajanje pod vrednostjo.	Zmerna
Tveganje nezadostnega kreditiranja	Možnost bistveno zmanjšane obsega dostopnih kreditnih linij.	Odprodaja dolgoročnih zakupnih pogodb; drugi finančni instrumenti (obveznice) za refinanciranje zakupne prodaje. Koriščenje državne jamstvene sheme.	Zmerna
Tveganje sprememb obrestnih mer	Tveganje v zvezi s spremembami pogojev financiranja in najemanja kreditov.	Dolgoročnejše zadolževanje s fiksnimi obrestnimi merami.	Zmerna
Kreditno tveganje	Tveganje neplačila s strani kupcev.	Blokada dobav, blokada delovanja programske opreme, zavarovanje s plačilnimi mehanizmi, izterjava. Prenos precejšnjega dela mikrofakturiranja na telekome preko sodelovanja v oblaku	Precejšnja
Likvidnostno tveganje	Tveganje, da družba ne more poravnati tekočih obveznosti.	Načrtovanje in spremljanje likvidnosti ter ustrezno upravljanje s kreditnimi linijami. Zmanjšanje odprtih postavk. Poostreno spremljanje dolgovanja hčerinskih podjetij.	Zmerna
Tveganje škode na premoženju	Tveganje požara, eksplozije, obratovalnega zastoja.	Sklenjena ustrezna zavarovanja. Dnevno shranjevanje podatkov v oddaljen digitalni sef.	Majhna

5. IZJAVA O ODGOVORNOSTI UPRAVNEGA ODBORA

Upravni odbor družbe Datalab d.d. izjavlja, da so računovodski izkazi družbe Datalab d.d. in konsolidirani računovodski izkazi Skupine Datalab, za obdobje, ki se je končalo 31.12.2022 pripravljeni tako, da dajejo resničen in pošten prikaz premoženjskega stanja in poslovnih izidov obvladujoče družbe Datalab d.d. in Skupine Datalab.

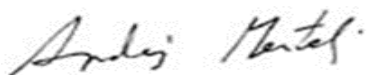
Pri pripravi polletnih izkazov za prvo polovico poslovnega leta 2023 so bile uporabljene enake računovodske usmeritve kot pri pripravi letnih računovodskih izkazov družbe Datalab d.d.

Polletni izkazi so, za obdobje, ki se je končalo 31.12.2022, pripravljeni v skladu z Mednarodnimi standardi računovodskega poročanja in jih je potrebno brati v povezavi z letnimi računovodskimi izkazi, pripravljenimi za poslovno leto 2022, ki se je končalo 30.6.2022.

Upravni odbor obvladujoče družbe s to izjavo odobri računovodske izkaze Datalab d.d. in računovodske izkaze Skupine Datalab za objavo.

V Ljubljani, 28.3.2023

Andrej Metelj
Izvršni direktor Datalab d.d.



Andrej Brlečič
Predsednik UO



6. KONSOLIDIRANO POLLETNO RAČUNOVODSKO POROČILO SKUPINE DATALAB

Vsi zneski, prikazani v računovodskih izkazih ter v razkritjih, so v EUR.

6.1 Konsolidiran izkaz vseobsegajočega donosa skupine DATALAB za obdobje od 1.7.2022 do 31.12.2022 v primerjavi z enakim obdobjem lanskega leta

Postavka	Pojasnilo	1.7. do 31.12.2022	1.7.do 31.12.2021	Indeks %
Prihodki od prodaje iz pogodb s kupci	7.4	7.627.876	6.357.298	120
Drugi poslovni prihodki	7.5	1.740.577	1.694.521	103
Poslovni prihodki		9.368.453	8.051.818	116
Stroški materiala blaga in storitev	7.6	2.176.008	1.744.581	125
Stroški dela	7.7	3.215.723	2.675.442	120
Amortizacija nepremičnin, naprav in opreme		73.521	78.654	93
Amortizacija neopredmetenih sredstev		1.429.552	1.290.650	111
Amortizacija pravice do uporabe		62.688	52.411	120
Oslabitev terjatev in drugih sredstev	7.8	1.806	17.007	11
Drugi poslovni odhodki	7.9	90.980	67.082	136
Poslovni izid iz poslovanja		2.318.175	2.125.991	109
Finančni prihodki	7.10	9.271	12.301	75
Finančni odhodki	7.11	300.539	83.012	362
Neto finančni izid		-291.267	-70.711	
Poslovni izid pred obdavčitvijo		2.026.907	2.055.280	98
Davek iz dobička	7.12	218.877	172.173	127
Odloženi davki	7.13	0	0	
Čisti poslovni izid obračunskega obdobja		1.808.030	1.883.107	96
Čisti poslovni izid neobvladujočih deležev		0	0	
Čisti poslovni izid, ki pripada lastnikom obvladujoče družbe		1.808.030	1.883.107	96
Postavke, ki so ali bodo lahko prerazvrščene v izkaz poslovnega izida		-438	142	
Vpliv prevedbenih razlik		-438	142	
Drugi vseobsegajoči donos v letu skupaj po obdavčitvi		-438	142	
Celotni vseobsegajoči donos v letu		1.807.592	1.883.249	96
Celotni vseobsegajoči donos neobvladujočih deležev		0	0	
Celotni vseobsegajoči donos, ki pripada lastnikom obvladujoče družbe		1.807.592	1.883.249	

6.2 Konsolidiran izkaz finančnega položaja skupine DATALAB ob koncu obdobja na dan 31.12.2022

SREDSTVA	Pojasnilo	31.12.2022	31.12.2021	Indeks %
Nepremičnine naprave in oprema	7.14	1.021.629	1.018.050	101
Pravica do uporabe	7.15	521.325	260.812	100
Neopredmetena sredstva	7.16	8.311.941	7.930.357	105
Nekratkoročna dana posojila	7.17	149.956	150.007	100
Nekratkoročne poslovne terjatve	7.18	63	1.061	6
Nekratkoročno odloženi stroški	7.19	36.983	53.990	68
Odložene terjatve za davek	7.20	863.402	829.899	104
Skupaj nekratkoročna sredstva		10.905.299	10.244.176	106
Zaloge	7.21	15.300	16.800	92
Kratkoročna dana posojila	7.22	500.632	532.295	94
Kratkoročne poslovne terjatve in druga sredstva	7.23	3.295.999	2.956.886	111
Terjatve za davek iz dobička	7.24	88.017	25.159	350
Denarna sredstva in denarni ustrezniki	7.25	4.860.226	5.236.022	92
Skupaj kratkoročna sredstva		8.760.174	8.767.162	100
Skupaj sredstva		19.665.473	19.011.339	103
KAPITAL	7.26			
Osnovni kapital		4.379.768	4.379.768	100
Kapitalske rezerve		441.999	441.999	100
Rezerve iz dobička		437.977	437.977	100
Rezerve za pošteno vrednost		-33.292	-71.069	47
Prevedbene rezerve		-221.121	-218.376	101
Zadržani čisti poslovni izid		4.678.875	4.700.659	99
Kapital manjšinskih lastnikov		0	0	0
Skupaj kapital		9.684.207	9.670.957	103
OBVEZNOSTI				
Nekratkoročne finančne obveznosti	7.27	1.843.285	2.888.238	64
Nekratkoročne finančne obveznosti iz najemov	7.28	317.297	170.875	186
Nekratkoročne poslovne in druge obveznosti	7.29	59.229	124.067	48
Rezervacije	7.30	149.730	162.101	92
Skupaj nekratkoročne obveznosti		2.369.541	3.345.282	71
Kratkoročne finančne obveznosti	7.32	1.094.653	907.613	121
Kratkoročne finančne obveznosti iz najemov	7.33	120.183	103.453	116
Kratkoročne poslovne obveznosti	7.34	3.023.331	2.250.049	134
Obveznosti iz pogodb s kupci	7.35	3.247.567	2.668.226	122
Obveznosti za davek iz dobička	7.36	125.991	65.760	192
Skupaj kratkoročne obveznosti		7.611.726	5.995.100	127
Skupaj obveznosti		9.981.266	9.340.382	106
Skupaj kapital in obveznosti		19.665.473	19.011.339	103

6.3 Konsolidiran izkaz spremembe lastniškega kapitala skupine DATALAB za obdobje od 1.7.2022 do 31.12.2022

	Osnovni kapital	Kaptalske rezerve	Zakonske rezerve	Rezerve za lastne deleže	Lastne delnice in lastni poslovni deleži (kot odbitna postavka)	Prevedbene rezerve	Rezerve za pošteno vrednost	Zadržani dobički	Kapital, ki pripada lastnikom obvladujoče družbe	Kapital manjšinskih lastnikov	Skupaj
A. Začetno stanje v obdobju (1.7.2022)	4.379.768	441.999	437.977	16.360	-16.360	-220.683	-33.296	4.637.570	9.643.335	0	9.643.335
B. Spremembe lastniškega kapitala – transakcije z lastniki					-359.130			-1.407.594			-1.766.725
c) Odtujitev oziroma umik lastnih delnic					926.857						926.857
d) Nakup/pridobitev lastnih delnic in astnih poslovnih deležev					-1.285.987						-1.285.987
e) Izplačilo dividend								-1.176.062			-1.176.062
f) Druge spremembe kapitala								-231.532			-231.532
C. Celotni vseobsegajoči donos obračunskega obdobja						-438		1.808.030			1.807.592
a) Vnos čistega poslovnega izida poročevalskega obdobja								1.808.030	0		1.808.034
b) Druge sestavine vseobsegajočega donosa poročevalskega obdobja											
c) Druge spremembe- prevedbene razlike						-438					-438
Č. Spremembe kapitala				359.130				-359.130			
c) Oblikovanje rezerv za lastne delnice in lastne poslovne deleže iz drugih sestavin kapitala				359.130				-359.130			
e) Druge spremembe v kapitalu											
D. Končno stanje v obdobju (31.12.2022)	4.379.768	441.999	437.977	375.490	-375.490	-221.121	-33.296	4.678.875	9.684.202	0	9.684.207

6.4 Konsolidiran izkaz sprememb lastniškega kapitala skupine DATALAB za obdobje od 1.7.2021 do 31.12.2021

	Osnovni kapital	Kaptalske rezerve	Zakonske rezerve	Rezerve za lastne deleže	Lastne delnice in lastni poslovni deleži (kot odbitna postavka)	Prevedbene rezerve	Rezerve za pošteno vrednost	Zadržani dobički	Kapital, ki pripada lastnikom obvladujoče družbe	Kapital manjšinskih lastnikov	Skupaj
A. Začetno stanje v obdobju (1.7.2021)	4.379.768	441.999	437.977	21.655	-21.655	-218.515	-71.072	3.004.627	7.974.784	0	7.974.784
B. Spremembe lastniškega kapitala – transakcije z lastniki	0	0	0	0	-197.351	0	0	10.275	-187.075	0	-187.075
c) Nakup/pridobitev lastnih delnic in astnih poslovnih deležev	0	0	0	0	-197.351	0	0	0	-197.351	0	-197.351
d) Druge spremembe lastniškega kapitala	0	0	0	0	0	0	0	10.275	10.275	0	10.275
C. Celotni vseobsegajoči donos obračunskega obdobja	0	0	0	0	0	139	3	1.883.107	1.883.249	0	1.883.249
a) Vnos čistega poslovnega izida poročevalskega obdobja	0	0	0	0	0	0	0	1.883.107	1.883.107	0	1.883.107
b) Druge sestavine vseobsegajočega donosa poročevalskega obdobja	0	0	0	0	0	0	3	0	3	0	3
c) Druge spremembe- prevedbene razlike	0	0	0	0	0	139	0	0	139	0	139
Č. Spremembe kapitala	0	0	0	197.351	0	0	0	-197.351	0	0	0
c) Oblikovanje rezerv za lastne delnice in lastne poslovne deleže iz drugih sestavin kapitala	0	0	0	197.351	0	0	0	-197.351	0	0	0
e) Druge spremembe v kapitalu	0	0	0	0	0	0	0	0	0	0	0
D. Končno stanje v obdobju (31.12.2021)	4.379.768	441.999	437.977	219.005	-219.005	-218.376	-71.069	4.700.659	9.670.957	0	9.670.957

6.5 Konsolidiran izkaz denarnih tokov skupine DATALAB za obdobje od 1.7.2022 - 31.12.2022

Postavka	1.7. -31.12.2022	1.7. -31.12.2021
DENARNI TOKOVI PRI POSLOVANJU		
Čisti poslovni izid	1.808.030	1.883.107
Prilagoditve za:		
Amortizacija nepremičnin, naprav in opreme	73.521	78.654
Amortizacija neopredmetenih sredstev	1.429.552	1.290.650
Amortizacija pravice do uporabe	62.688	52.411
- Dobiček / izguba pri prodaji nepremičnin, naprav in opreme, neopredmetenih sredstev	0	-10
Neto (zmanjšanje)/oblikovanje popravka vrednosti terjatev	-1.338	17.007
Neto finančni (prihodki)/odhodki	-282.899	76.969
Neto zmanjšanje / oblikovanje rezervacij za zasluzke zaposlencev	0	-3.208
Oslabitev, odpisi, prevrednotenje obveznosti	-45.021	0
Neto zmanjšanje / oblikovanje drugih rezervacij in odloženih prihodkov	0	0
Odhodek za davek	218.877	172.173
Denarni tok iz poslovanja pred spremembami obratnega kapitala	3.263.410	3.567.753
Sprememba stanja poslovnih terjatev	101.247	-314.022
Sprememba stanja drugih sredstev in predujmov	0	45.760
Sprememba stanja zalog	0	0
Sprememba stanja poslovnih obveznosti	506.535	-69.329
Sprememba stanja drugih obveznosti, kratkoročno odl. prihodkov, vračunanih stroškov	0	-110.915
Vpliv tečajnih razlik	0	0
Spremembe čistih obratnih sredstev	607.781	-448.506
Denar ustvarjen pri poslovanju	3.871.191	3.119.247
Izdatki za davek od dohodka	59.709	-138.396
Čista denarna sredstva iz poslovanja	3.930.930	2.980.851
DENARNI TOKOVI PRI NALOŽBENJU		
Prejemki pri odtujitvi nepremičnin, naprav in opreme	0	10
Prejemki od odtujitve finančnih naložb	0	0
Prejemki od danih posojil in depozitov	330.332	54.389
Prejete obresti	0	3.020
Izdatki za pridobitve neopredmetenih sredstev	-1.661.596	-1.508.699
Izdatki za pridobitev nepremičnin, naprav in opreme	-55.305	-53.994
Izdatki za dana posojila in depozite	0	0
Čista denarna sredstva iz naložbenja	-1.386.569	-1.505.274
DENARNI TOKOVI PRI FINANCIRANJU		
Prejemki od posojil	0	0
Izdatki za obresti, ki se nanašajo na financiranje	-40.317	-39.687
Izdatki za obresti, ki se nanašajo na pravice do uporabe	-7.116	-6.150
Izdatki za odplačila finančnih obveznosti	-436.374	-539.721
Izdatki za odplačila finančnih obveznosti iz najemov	-60.571	-52.222
Izplačane dividende	-1.176.062	-689.725
Nakup lastnih delnic	-1.285.987	-191.280

Čisti denarni tok iz financiranja	-3.006.427	-1.518.785
Čisto povečanje/(zmanjšanje) denarnih sredstev in njihovih ustreznikov	-461.049	-43.208
Denarna sredstva in njihovi ustrezniki na začetku leta	5.321.275	5.284.715
Tečajne razlike	1.047	-5.485
Končno stanje denarnih sredstev in njihovih ustreznikov	4.860.226	5.236.022

7. POJASNILA K RAČUNOVODSKIM IZKAZOM

Pojasnila, ki obsegajo podlage za sestavitev, pregled pomembnih računovodskih usmeritev, določanje poštene vrednosti in druge pojasnjevalne informacije ostanejo nespremenjene in so enaka tistim, ki so navedena v letnem poročilu skupine Datalab za poslovno leto 2022 (obdobje 1.7.2021 - 30.6.2022), zato jih v medletnem poročilu ne navajamo. Družba v proučevanem obdobju ni spremenila računovodskih usmeritev.

7.1 Poročajoča družba

Družba Datalab d.d., Ljubljana, je delniška družba, ustanovljena v Republiki Sloveniji. Delnice družbe so uvrščene v standardno kotacijo Ljubljanske borze. Konsolidirani računovodski izkazi skupine za obdobje, ki se je končalo 31.12.2022, vključujejo družbo in njene odvisne družbe (skupaj v nadaljevanju 'Skupina').

V skupini Datalab je bilo na dan 31.12.2022 188 zaposlenih.

Skupina ima poslovno leto različno od koledarskega in sicer se prične 1.7. ter traja do 30.6. naslednjega leta.

Sestava Skupine Datalab - Odvisne družbe:

Naziv in sedež	Skrajšan naziv	Vključeno v konsolidacijo
Datalab Tehnologije d.d., Slovenija	DATALAB d.d.	DA
Datalab SI d.o.o., Slovenija	DATALAB SI	DA
Datalab SR d.o.o., Srbija	DATALAB SR	DA
Datalab BA d.o.o., Bosna in Hercegovina	DATALAB BA	DA
Datalab MK d.o.o., Makedonija.	DATALAB MK	DA
Datalab HR d.o.o., Hrvaška	DATALAB HR	DA
Datalab Ukraine LLC*	DATALAB Ukraine	NE

* iz konsolidiranih računovodskih izkazov je po stanju na dan 1.7.2019 izločena družba Datalab Ukraine LLC.

Sestava Skupine Datalab - Pridružene družbe:

Datalab Bulgaria Ltd., Bolgarija	DATALAB BG	NE
Datalab LLC , Kosovo	DATALAB KS	NE
Datalab AL Sh.p.k., Albanija	DATALAB AL	NE

Tečaji uporabljeni za preračun postavk izkaza celotnega vseobsegajočega donosa podjetij v skupini, ki so izraženi v tuji valuti:

1 EUR=1,95583 KM , 1 EUR=7,5286 HRK, 1 EUR=61,5445 MKD,1 EUR=117,2300 RSD

Tečaji uporabljeni za preračun postavk izkaza finančnega položaja podjetij v skupini, ki so izraženi v tuji valuti:

1 EUR=1,95583 KM,1 EUR=7,5365 HRK, 1 EUR=61,6000 MKD,1 EUR=117,2900 RSD

7.2 Obvladovanje finančnega tveganja

Skupina ne uporablja finančnih inštrumentov za varovanje pred tveganji. Skupina ocenjuje finančna tveganja v okviru naslednjih skupin:

- kreditno tveganje
- likvidnostno tveganje
- tržno tveganje.

Ta točka obravnava Skupino in njeno izpostavljenost posameznim omenjenim tveganjem, njene cilje, usmeritve in postopke za merjenje in obvladovanje tveganj, ter njeno ravnanje s kapitalom. Druga kvantitativna razkritja so zajeta v nadaljevanju pojasnil k računovodskim izkazom.

Poslovodstvo je v celoti odgovorno za vzpostavitev okvirnega upravljanja skupine s tveganji. Znotraj finančnega in računovodskega oddelka ter kontrolinga se spremlja ter poroča izvršnemu direktorju o izvajanju dejavnosti.

Usmeritve za upravljanje s tveganji so oblikovane z namenom opredeliti in analizirati tveganja, ki grozijo skupini, na podlagi česar se določijo ustrezne omejitve in kontrole, ter spremljajo tveganja in upoštevanje omejitev. Usmeritve in sistemi upravljanja s tveganji se redno preverjajo in tako sproti posredujejo informacije o spremenjenih tržnih razmerah ter dejavnostih družbe. Z izobraževanjem kot tudi s standardi in postopki upravljanja s tveganji si skupina prizadeva razviti disciplinirano in konstruktivno okolje, v katerem se vsi zaposleni zavedajo svoje vloge in svojih obveznosti.

Upravni odbor skrbi za zagotavljanje spoštovanja usmeritev in postopkov upravljanja s tveganji ter presoja ustreznost okvirnega upravljanja s tveganji v zvezi s tveganji, s katerimi se skupina sooča.

7.2.1 Kreditno tveganje

Kreditno tveganje je tveganje, da bo skupina utrpela finančno izgubo, če stranka ali pogodbenica vključena v pogodbo o finančnem inštrumentu, ne izpolni pogodbenih obveznosti. Kreditno tveganje nastane predvsem iz naslova terjatev skupine do strank in naložbenih vrednostnic.

Poslovne in druge terjatve

Izpostavljenost skupine kreditnemu tveganju je odvisna zlasti od značilnosti posameznih strank. Demografija baze strank skupine, kot tudi plačilno tveganje z vidika panoge ali države, v kateri stranka posluje, nima tolikšnega vpliva na kreditno tveganje. Z geografskega vidika, koncentracija kreditnega tveganja ne obstaja.

Skupina oblikuje kreditno politiko, v skladu s katero se za vsako novo stranko izvede analiza njene kreditne sposobnosti, preden ji skupina ponudi standardne pogoje plačila in dobave. Pregled zajema zunanje ocene, če obstajajo, v nekaterih primerih pa tudi reference banke. Nabavne omejitve – ki se določijo v obliki najvišjega odprtega zneska, ki ni predmet potrditve se vzpostavijo za vsako stranko posebej. Poslovanje skupine s stranko, ki ne izpolnjujejo normne kreditne sposobnosti, poteka le na osnovi predplačil.

Skupina oblikuje popravek za vrednost oslabitve, ki predstavlja višino ocenjenih izgub iz naslova poslovnih in drugih terjatev ter naložb. Glavna elementa tega popravka sta posebni del izgube, ki se nanaša na posamezna pomembna tveganja, in skupni del izgube, ki se oblikuje za skupine podobnih sredstev zaradi izgub, ki so nastale a še niso opredeljene. Popravek za skupni znesek izgube se določi ob upoštevanju podatkov iz preteklosti, ki se nanašajo na statistiko plačila podobnih finančnih sredstev.

Garancije

V skladu s svojo usmeritvijo in finančnimi zmožnostmi, Skupina nudi finančne garancije zgolj odvisnim podjetjem, ki so v polni lasti obvladujočega podjetja.

7.2.2 Likvidnostno tveganje

Likvidnostno tveganje je tveganje, da Skupina ne bo zmožna poravnati svojih finančnih obveznosti ob njihovi dospelosti. Najvišjo možno likvidnost Skupina zagotavlja tako, da ima vselej dovolj likvidnih sredstev za poravnanje svojih obveznosti v roku, in sicer v običajnih kot tudi stresnih okoliščinah, brez da bi nastale nesprejemljive izgube ali tveganje škodovati ugledu skupine.

Skupina ima za zagotavljanja likvidnosti odprtih več kreditnih linij kjer na podlagi potreb črpa ustrezna sredstva. Tekoče pa se obveznosti financirajo tudi iz poplačila poslovnih terjatev. V spodnji tabeli je podan pregled finančnih in poslovnih obveznosti po zapadlosti dolga.

H1FY23	Knjigovodska vrednost obveznosti	Pogodbeni denarni tokovi				
		Obveznost	od 1-3 meseca	od 3 mesecev do 1 leta	od 2 do 5 let	nad 5 let
Nekratkoročne finančne obveznosti	1.746.757	1.878.939	0	0	1.878.939	0
Nekratkor.fin.obv.iz najemov	413.826	434.649			348.163	86.486
Nekratkor.poslovne in druge obvez.	59.229	59.229			59.229	
Kratkoročne finančne obveznosti	1.094.653	1.183.708	325.168	858.539	0	0
Kratkor.fin.obv.iz najemov	120.183	133.942	35.147	98.795	0	0
Kratkoročne poslovne obveznosti in obveznosti za davek iz dobička	3.149.322	3.149.322	3.149.322	0	0	0
Stanje 31.12.2022	6.583.970	6.839.789	3.509.638	957.334	2.286.331	86.486

H1FY22	Knjigovodska vrednost obveznosti	Pogodbeni denarni tokovi				
		Obveznost	od 1-3 meseca	od 3 mesecev do 1 leta	od 2 do 5 let	nad 5 let
Nekratkoročne finančne obveznosti	2.888.238	2.986.491	0	0	2.628.158	358.334
Nekratkor.fin.obv.iz najemov	170.875	177.262			177.227	0
Nekratkor.poslovne in druge obvez.	124.067	124.067			124.067	
Kratkoročne finančne obveznosti	907.613	961.443	218.143	743.300	0	0
Kratkor.fin.obv.iz najemov	103.453	110.981	29.379	81.597	0	0
Kratkoročne poslovne obveznosti in obveznosti za davek iz dobička	2.315.809	2.315.809	2.315.809	0	0	0
Stanje 31.12.2021	6.510.055	6.676.014	2.563.331	824.897	2.929.452	358.334

7.2.3 Tržno tveganje

Tržno tveganje je tveganje, da bodo spremembe v tržnih cenah, kot so devizni tečaji, obrestne mere in lastniški instrumenti, vplivale na prihodke Skupine ali na vrednost finančnih instrumentov. Cilj obvladovanja tržnega tveganja je obvladovanje in nadzor nad izpostavljenostjo tržnim tveganjem v razumnih mejah ob hkratni optimizaciji dobička.

7.2.4 Valutno tveganje

Valuta, v kateri posluje matična družba, je EUR, zato le-ta ni izpostavljena valutnemu tveganju na prodajnem, nabavnem ali posojilnem področju. Odvisne družbe v tujini imajo v pogodbah s kupci določeno valutno klavzulo, zato Skupina tudi na teh trgih ni izpostavljena valutnim tveganjem.

Spodnja tabela prikazuje sredstva in obveznosti po valutah na dan 31.12.2022:

V EUR	SKUPINA DATALAB					
	EUR	BAM	HRK	RSD	MKD	Skupaj
Denar in denarni ustrezniki	3.413.962	154.590	625.141	596.000	70.532	4.860.226
Kratkoročne poslovne terjatve (brez terjatev do države)	1.745.449	243.498	511.471	464.813	271.938	3.237.169
Nekratkoročne poslovne terjatve	63	0	0	0	0	63
Kratkoročne finančne terjatve	500.632	0	0	0	0	500.632
Nekratkoročne finančne terjatve	0	0	0	0	0	0
Nekratkoročne poslovne obveznosti (brez drugih obveznosti)	0	0	0	0	59.229	59.229
Kratkoročne poslovne obveznosti (brez obveznosti do države, zaposlencev in iz naslova predujmov)	-2.149.149	-145.118	-322.350	-318.581	-66.090	-3.001.288
Nekratkoročne finančne obveznosti	-1.618.869	-18.273	0	-127.888	0	-1.765.029
Nekratkoročne obveznosti iz najemov	-34.117	-31.986	-8.990	-88.636	-250.095	-413.826
Kratkoročne finančne obveznosti	-1.076.381	-18.272	0	0	0	-1.094.654
Kratkoročne obveznosti iz najemov	-16.133	-7.373	-45.908	-20.901	-29.867	-120.182
Neto izpostavljenost izkaza finančnega položaja	76.5457	177.065	759.364	504.806	55.647	2.262.339

7.2.5 Tveganje spremembe obrestne mere

Obrestno tveganje je tveganje, da bo vrednost finančnega instrumenta nihala zaradi spremembe tržnih obrestnih mer. Skupina ima precejšen del dolžniških virov vezanih na spremenljivo obrestno mero, zato je poslovanje v precejšnji meri izpostavljeno obrestnemu tveganju. Tveganju spremembe obrestne mere se izogibamo s prilagajanjem obrestnih mer na aktivni obrestnim meram na pasivi, poleg tega pa izvajamo tudi simulacije na bilanci stanja z vidika absorpcije financiranja v povezavi s spremembami obrestnih mer.

Analiza občutljivosti denarnega toka pri instrumentih z variabilno obrestno mero je podana v spodnji tabeli:

v EUR	31.12.2022	31.12.2021
Finančni instrumenti po fiksni obrestni meri	125.624	391.669
Finančna sredstva	650.588	682.302
Finančne obveznosti	-524.964	-290.634
Finančni instrumenti po variabilni obrestni meri	-2.722.567	-3.779.545
Finančna sredstva	0	0
Finančne obveznosti	-2.722.567	-3.779.545
Povečanje variabilne obrestne mere za 1% / vpliv na poslovni izid	-19.205	-32.511
Zmanjšanje variabilne obrestne mere za - 1% / vpliv na poslovni izid	19.205	32.511

7.2.6 Upravljanje s kapitalom

Upravni odbor se je odločil za ohranjanje velikega kapitalskega obsega, da bi tako zagotovil zaupanje naložbenikov, upnikov in trga ter trajnostni razvoj skupine. Upravni odbor spremlja kapitalski donos, ki ga je skupina opredelila kot čiste prihodke iz poslovanja, deljene s celotnim delničarskim kapitalom, brez neodkupljivih prednostnih delnic in manjšinskih deležev. Upravni odbor spremlja tudi višino dividend, izplačanih navadnim delničarjem. Skupina si prizadeva za ohranjanje ravnotežja med višjimi donosi, ki bi jih omogočili z večjimi posojili, ter prednostmi in varnostjo močne kapitalske pozicije.

Skupina spremlja gibanje kapitala z uporabo kazalnika finančnega vzvoda, izračunanega z delitvijo neto obveznosti s skupnim zneskom obveznosti in celotnim zneskom kapitala, kot je prikazano v spodnji tabeli.

Postavka	31.12.2022	31.12.2021
Finančne obveznosti=FO	3.375.418	4.070.179
Poslovne obveznosti=PO	6.456.118	5.108.102
Denarna sredstva =DS	4.860.226	5.236.022
Neto obveznosti=FO+PO-DS	4.971.310	3.942.259
Kapital	9.684.207	9.670.957
Kapital + neto obveznosti	14.655.517	13.613.216
Kazalnik finančnega vzvoda (Neto obveznosti / (Kapital + neto obveznosti))	34%	29%

Skupina na trgu občasno odkupi lastne delnice, pri čemer je časovni razpored teh transakcij odvisen od tržne cene delnice. V osnovi so te delnice namenjene uporabi ob izdaji delnic po programu delniških

opcij. Odločitve o nakupu in prodaji sprejema odbor za obvladovanje tveganj, in sicer za vsak posel posebej. Skupina ne razpolaga s posebnim načrtom odkupa lastnih delnic. V letu poročanja v Skupini ni prišlo do spremembe v načinu upravljanja s kapitalom.

Niti matična družba niti njene odvisne družbe niso predmet kapitalskih zahtev, ki bi jih določili zunanji organi.

7.3 Poročanje po odsekih

Skupina meni, da so tveganja in donosi iz različnih dejavnosti prodaje poslovno-informacijske rešitve PANTHEON v bistvenih značilnostih podobni, zato meni, da nima več področnih odsekov temveč dva območna odseka. Skupina Datalab je kot primarni odsek za poročanje določila območni odsek. Območna odseka predstavljata trg Slovenije kot poglavitni trg ter ostali tuji trgi.

Opis	Slovenija		Drug trgi		Skupaj Skupina	
	H1FY23	H1FY22	H1FY23	H1FY22	H1FY23	H1FY22
Prihodki	4.203.735	3.914.382	5.264.969	4.149.737	9.468.704	8.064.119
Sredstva odseka	15.536.992	15.312.420	4.128.481	3.698.919	19.665.473	19.011.339
Oslabitev sredstev	944	16.972	0	35	944	17.007
Knjigovodska vrednost nepremičnin, naprav in opreme, pravice do uporabe in neopred.sredstev	8.938.384	8.529.221	916.511	679.998	9.854.895	9.209.219

Podrobnejši prikaz najpomembnejših postavk uspešnosti poslovanja po družbah v skupini (v 000 EUR):

v 000 EUR	Datalab d.d.	Datalab SI	Datalab BA	Datalab HR	Datalab MK	Datalab SR
Prihodki	5.572	2.672	858	2.060	698	1.788
Amortizacija	1.455	17	6	34	44	26
Dobiček/izguba	2.645	156	85	203	104	97
% čistega dobička ali izgube/prihodki	47,47%	5,84%	9,91%	9,85%	14,90%	5,43%

Opomba: V predstavljenih rezultatih niso upoštevane konsolidacijske prilagoditve

Podrobnejši prikaz deležev, ki jih ima matično podjetje po družbah v skupini in podatki o višini kapitala v teh družbah

Odvisne družbe

V EUR	Delež v kapitalu in glasovalnih pravicah	Vrednost naložbe Datalab d.d. na dan 31.12.2022	Višina kapitala družbe na dan 31.12.2022	Poslovni izid od 1.7.2022 do 31.12.2022
Naložba Datalab BA d.o.o. – BIH	100%	161.717	22.143	85.010
Naložba Datalab MK d.o.o – Maked.	100%	260.000	401.471	103.979
Naložba Datalab SR d.o.o. – Srbija	100%	0	74.348	97.215
Naložba Datalab SI d.o.o. – Slovenija	100%	102.799	572.458	156.145
Naložba v Datalab HR- Hrvaška	100%	179.173	255.903	202.616
Skupaj odvisne družbe		703.689	1.326.323	644.965

Pridružene družbe

V EUR	Delež v kapitalu in glasovalnih pravicah	Vrednost naložbe v Datalab d.d. na dan 31.12.2022	Višina kapitala posamezne družbe na dan 30.6.2022
Naložba Datalab Bulgaria Ltd.-Bolgarija	50,00%	0	-11.249
Naložba v Datalab AL Sh.p.k.- Albanija	50,00%	0	Ni podatka
Naložba v Datalab LLC – Kosovo	50,00%	0	-138.785
Skupaj druge družbe		0	

7.4 Prihodki od prodaje iz pogodb s kupci

	H1FY23	H1FY22
Prihodki od prodaje iz pogodb s kupci	7.627.876	6.357.298
Čisti prihodki od prodaje na domačem trgu	2.503.898	2.261.709
Drugi	2.503.898	2.261.709
Čisti prihodki od prodaje na tujem trgu	5.123.978	4.095.588
Pridružena podjetja	16.894	7.554
Drugi	5.107.084	4.088.034

Med prihodki od prodaje skupine prevladujejo prihodki od prodaje licenc in osveževanja ter storitev gostovanja (hosting). Manjši del prihodkov predstavljajo prihodki od prodaje storitev implementacij, izobraževanja, certificiranja in članarin.

Rast prihodkov v primerjavi s preteklim letom je 20%. Povečano rast prihodkov je zaznati pri tujih odvisnih družbah, največ pri DLSR (za 33%), sledijo DLHR (za 22%), DLBA (za 16%) in DLMK (za 10%). Prodaja na domačem trgu se je v primerjavi s pretehim obdobjem povečala za 11%.

7.5 Drugi poslovni prihodki

	H1FY23	H1FY22
Drugi poslovni prihodki	1.740.577	1.694.521
Usredstveni lastni proizvodi in lastne storitve	1.644.094	1.504.866
Drugi poslovni prihodki	96.483	189.655

Pretežni del drugih poslovnih prihodkov predstavljajo usredstveni lastni proizvodi in storitve, ki v celoti predstavljajo razvoj oz. vlaganja v programsko opremo PANTHEON in v spletno različico PANTHEON PAW ter razvoj DCD (pisanje tekstualnih navodil za programsko opremo, snemanje video navodil za uporabo itd.). Drugi poslovni prihodki v večji meri predstavljajo prihodke iz naslova plačanih terjatev, za katere so bili v preteklih letih že oblikovani popravki vrednosti, odpisi obveznosti ter drugi.

7.6 Stroški materiala, blaga in storitev

Stroški materiala so cenovno izraženi potroški neposrednega materiala. Stroški materiala se zaradi spremembe kupne moči valute ne prevrednotijo. Stroški storitev so stroški, ki se ne štejejo kot stroški materiala, amortizacije ali dela, temveč so stroški prevoznih storitev, stroški proizvodnih stopenj, ki jih opravijo drugi, komunalnih storitev, telekomunikacijskih storitev, najemnin, storitev plačilnega prometa in podobni stroški. Med stroške storitev štejejo tudi stroški po pogodbah o delu, pogodbah o avtorskem delu oziroma stroški storitev iz drugih pravnih razmerij, razen delovnih razmerij nastalih s fizičnimi osebami.

Znesek stroškov blaga, materiala in storitev sestavljajo:

v EUR	H1FY23	H1FY22
Stroški blaga, materiala in storitev	2.176.008	1.744.581
Stroški materiala	38.768	57.621
Stroški storitev	2.137.240	1.686.960

7.7 Stroški dela

v EUR	H1FY23	H1FY22
Stroški dela	3.215.723	2.675.442
Stroški plač	2.174.342	1.923.858
Stroški socialnih zavarovanj	700.656	505.226
Drugi stroški dela	340.725	246.358

Na dan 30.6.2022 je skupina na novo izvedla aktuarski izračun za rezervacije za jubilejne nagrade in odpravnine ob upokojitvi za družbi v Sloveniji in za odvisni družbi v Makedoniji in Srbiji. Ponoven izračun bo izveden po stanju na dan 30.6.2023 ob zaključku našega poslovnega leta. Ostali dve družbi Datalab Hrvaška in Datalab Srbija ne izvajata aktuarskih izračunov za omenjeni rezervaciji, ker nista zakonsko obvezujoči.

7.8 Oslabitev terjatev in drugih sredstev

v EUR	H1FY23	H1FY22
Oslabitev terjatev in drugih sredstev	1.806	17.007
Drugi	1.806	17.007

7.9 Drugi poslovni odhodki

v EUR	H1FY23	H1FY22
Drugi poslovni odhodki	90.980	67.082
Rezervacije	0	0
Drugi stroški	90.980	67.082

Drugi poslovni odhodki predstavljajo donacije, stroški sodnih stroškov in taks, pogodbenih kazni, štipendije in drugih stroškov.

7.10 Finančni prihodki

Med finančnimi prihodki prevladujejo prihodki iz poslovnih terjatev do drugih. Ti predstavljajo zamudne obresti, ki so bile zaračunane kupcem s prekoračitvijo datuma valute, in tečajne razlike.

v EUR	H1FY23	H1FY22
Finančni prihodki	9.271	12.301
Finančni prihodki iz prevrednotenja obveznosti	0	0
Finančni prihodki iz drugih naložb	193	149
Finančni prihodki iz deležev v drugih družbah	0	0
Obresti iz posojil, danim pridruženim družbam	0	0
Obresti iz posojil, danih drugim	4.146	3.201
Obresti iz poslovnih terjatev do drugih	4.932	8.951

7.11 Finančni odhodki

v EUR	H1FY23	H1FY22
Finančni odhodki	300.539	83.012
Finančni odhodki iz oslabitve in odpisov finančnih naložb	0	0
Finančni odhodki iz finančnih obveznosti	45.801	78.474
Obresti iz posojil, prejetih od bank	38.685	38.425
Obresti iz drugih finančnih obveznosti	7.116	40.049
Finančni odhodki iz poslovnih obveznosti	254.738	4.538
Finančni odhodki iz drugih obveznosti – prevrednotenje	254.738	4.538

Finančni odhodki iz drugih finančnih obveznosti predstavljajo obresti iz naslova leasingov za službene avtomobile, stroške za dane garancije fizičnih oseb za odobrena posojila skupini, obresti na prejeta posojila od družbe Datalab AH d.d. in pa prevrednotenje poslovnih obveznosti iz naslova delnic na dan 31.12.2022.

V obrestih iz drugih poslovnih obveznosti so zajete zamudne obresti na podlagi sodb ter obračunane negativne tečajne razlike.

Neto finančni izid:

v EUR	H1FY23	H1FY22
Finančni prihodki	9.271	12.301
Finančni odhodki	300.539	83.012
Neto finančni izid	-291.267	-70.711

7.12 Davek iz dobička

Davek iz dobička se obračunava na temelju prihodkov in odhodkov, ki so vključeni v izkaz poslovnega izida v skladu z davčno stopnjo veljavno v posamezni državi skupine Datalab in zakonodajo posamezne države.

Večina družb v skupini davek od dobička obračunava na dan 30.6., to je ob zaključku poslovnega leta, prav tako se na ta dan obračunavajo odloženi davki, zato bo obdavčitev po posameznih družbah v skupini kot tudi skupni odhodek skupine iz obračunanega davka predstavljen v poročilu za poslovno leto.

Zaradi zakonske spremembe, ki ja za družbe v Sloveniji prvič veljala za poslovno leto 2021, ima matična družba v izkazu vseobsegajočega donosa za tekoče leto izkazan davek od dohodka v višini šestmesečnih akontacij, ki so bile odmerjene na podlagi oddanega davčnega obračuna za preteklo poslovno leto. Zaradi boljše primerljivosti izkazanih rezultatov je tudi v Konsolidiranem izkazu vseobsegajočega donosa za prvo polovico preteklega leta upoštevana polovica obračunanega davka za poslovno leto matične družbe. V preteklih letih je imela družba možnost koriščenja tolikšnega zneska davčnih olajšav, da ni imela obveznosti za plačilo davka od dohodka, od poslovnega leta 2021 dalje je mogoče koristiti olajšave največ do višine 63% davčne osnove.

7.13 Odloženi davki

Ponoven obračun odloženih davkov bo skupina izvedla ob zaključku poslovnega leta; med poslovnim letom ne obračunava prihodkov oziroma odhodkov iz naslova sprememb terjatev za odložene davke. Poleg matične družbe je k obračunu odloženih davkov zaradi večjih davčno nepriznanih odpisov in oslabitev pristopila tudi hčerinska družba iz Slovenije.

7.14 Nepremičnine, naprave in oprema

Hčerinska družba Datalab SI ima v lasti nepremičnino v Ljubljani, na kateri je sedež slovenskih družb. Večino ostalih opredmetenih osnovnih sredstev pa predstavljajo računalniki in računalniška oprema ter službeni avtomobili. Pravica do uporabe (standard IFRS 16) je prikazana v ločenem podpoglavju.

Preglednica gibanja nepremičnin, naprav in opreme za obdobje od 1.7.2022 do 31.12.2022

	Nepremičnine	Druge naprave in oprema	Skupaj
NABAVNA VREDNOST			
Stanje 1.7.2022	927.647	1.013.035	1.940.682
Nabava aktiviranja	0	55.305	55.305
Odtujitve odpisi	0	0	0
Tečajne razlike	0	0	0
Stanje 31.12.2022	927.647	1.068.340	1.995.987
POPRAVEK VREDNOSTI			
Stanje 1.7.2022	145.546	755.291	900.836
Odtujitve odpisi	0	0	0
Amortizacija	11.552	61.969	73.521
Stanje 31.12.2022	157.098	817.259	974.357
NEODPISANA VREDNOST			
Stanje 1.7.2022	782.101	257.744	1.039.845
Stanje 31.12.2022	770.549	251.080	1.021.629

Knjigovodska vrednost zastavljene nepremičnine v lasti odvisne družbe Datalab SI d.o.o. na dan 31.12.2022 je 770.549 EUR. Nepremičnina je zastavljena za pridobljeni dolgoročni kredit s strani Banke Celje (sedaj NKBM) za nakup le-te ter za tri pridobljene dolgoročne kredite matične družbe (dva s strani SID banke, eden s strani NKBM).

Preglednica gibanja nepremičnin, naprav in opreme za obdobje od 1.7.2021 do 31.12.2021

	Nepremičnine	Druge naprave in oprema	Skupaj
NABAVNA VREDNOST			
Stanje 1.7.2021	919.490	911.001	1.830.491
Nabava aktiviranja	6.961	47.033	53.994
Odtujitve odpisi	0	-2.036	-2.036
Tečajne razlike	0	6	6
Stanje 31.12.2021	926.450	960.076	1.886.526
POPRAVEK VREDNOSTI			
Stanje 1.7.2021	122.567	670.144	792.711
Odtujitve odpisi	0	-2.191	-2.191
Amortizacija	11.443	62.131	73.573
Stanje 31.12.2021	134.010	734.466	868.476
NEODPISANA VREDNOST			
Stanje 1.7.2021	796.922	240.857	1.037.779
Stanje 31.12.2021	792.441	225.610	1.018.050

7.15 Pravica do uporabe

Pravica do uporabe v višini 521.325 EUR predstavlja pravico do uporabe nepremičnin, ki jih odvisne družbe uporabljajo za svoje poslovanje (najem prostorov), pri matični in pri odvisni družbi Datalab Srbija pa predstavlja dolgoročni najem-lizing za osebni avtomobil. Pripoznavanje pravice do uporabe je posledica implementacije standarda MSRP 16 najemi, ki so ga družbe obvezujoče uporabljati od 1.7.2019.

Tabela gibanja od 1.7.2022 do 31.12.2022

EUR	Pravica do uporabe sredstev - zgradba	Pravica do uporabe - oprema	Skupaj
NABAVNA VREDNOST			
Stanje 1.7.2022	775.756	103.747	879.503
Nabava aktiviranja	25.032	0	0
Odtujitve odpisi		0	0
Tečajne razlike	605	0	605
Stanje 31.12.2022	801.393	103.747	905.140
POPRAVEK VREDNOSTI			
Stanje 1.7.2022	269.831	51.296	321.127
Odtujitve odpisi	0	0	0
Amortizacija	53.851	8.837	62.688

Stanje 31.12.2022	323.682	60.133	383.815
NEODPISANA VREDNOST			
Stanje 1.7.2022	505.925	52.451	558.376
Stanje 31.12.2022	477.711	43.614	521.325

Tabela gibanja od 1.7.2021 do 31.12.2021

EUR	Pravica do uporabe sredstev - zgradba	Pravica do uporabe - oprema	Skupaj
NABAVNA VREDNOST			
Stanje 1.7.2021	416.511	103.705	520.216
Nabava aktiviranja	0	0	0
Odtujitve odpisi	0	0	0
Tečajne razlike	75	0	75
Stanje 31.12.2021	416.586	103.705	520.291
POPRAVEK VREDNOSTI			
Stanje 1.7.2021	173.439	33.605	207.045
Odtujitve odpisi	0	0	0
Amortizacija	43.574	8.860	52.434
Stanje 31.12.2021	217.014	42.465	259.479
NEODPISANA VREDNOST			
Stanje 1.7.2021	243.072	70.100	313.171
Stanje 31.12.2021	199.572	61.240	260.812

7.16 Neopredmetena sredstva

Neopredmeteno dolgoročno sredstvo je sredstvo, ki služi za dolgoročno proizvodnjo ali priskrbovanje proizvodov oziroma za opravljanje in priskrbovanje storitev, dajanje v najem ali pisarniške potrebe, fizično pa ne obstaja. Med neopredmetenimi dolgoročnimi sredstvi skupina Datalab izkazuje materialne in avtorske pravice po neodpisani vrednosti in dobro ime v znesku 146.716 (posledica nakupa dejavnosti makedonskega podjetja INCOM).

Dobro ime se ne amortizira, vednar se bo slabilo, v kolikor bodo obstajali indikatorji, ki bodo kazali na slabitev dobrega imena. Na dan 31.12.2022 družba ne pripoznava indikatorjev, ki bi kazali na slabitev dobrega imena.

Skupina nima v uporabi zamortiziranih neopredmetenih sredstev, ki bi bila bistveno pomembna.

Tabela gibanja od 1.7.2022 do 31.12.2022

	Dobro ime	Lastna razvita neopredmetena sredstva	Druga neopredmetena sredstva	SKUPAJ
NABAVNA VREDNOST				
Stanje 1.7.2022	146.524	28.484.913	962.548	29.593.985
Nabava aktiviranja	0	1.644.094	17.502	1.661.596
Odtujitve, odpisi	0	0	0	0
Tečajne razlike	192	0	0	192
Stanje 31.12.2022	146.716	30.129.007	980.050	31.255.773
POPRAVEK VREDNOSTI				
Stanje 1.7.2022	0	20.766.950	747.330	21.514.280
Odtujitve odpisi	0			
Amortizacija	0	1.392.643	36.909	1.429.552
Tečajne razlike	0			
Stanje 31.12.2022	0	22.159.593	784.239	22.943.832
NEODPISANA VREDNOST				
Stanje 1.7.2022	146.524	7.717.963	289.469	7.712.254
Stanje 31.12.2022	146.716	7.969.414	195.811	8.311.941

Tabela gibanja od 1.7.2021 do 31.12.2021

	Dobro ime	Lastna razvita neopredmetena sredstva	Druga neopredmetena sredstva	SKUPAJ
NABAVNA VREDNOST				
Stanje 1.7.2021	146.819	25.470.785	961.891	26.579.495
Nabava aktiviranja	0	1.504.866	3.833	1.508.699
Odtujitve, odpisi	0	0	0	0
Tečajne razlike	0	0	54	54
Stanje 31.12.2021	146.819	26.975.651	965.778	28.088.248
POPRAVEK VREDNOSTI			0	0
Stanje 1.7.2021	0	18.194.818	672.423	18.867.241
Odtujitve odpisi	0	0	0	0
Amortizacija	0	1.250.548	40.103	1.290.650
Tečajne razlike	0	0	0	0
Stanje 31.12.2021	0	19.445.365	712.526	20.157.891
NEODPISANA VREDNOST				
Stanje 1.7.2021	0	7.275.967	289.468	7.565.435
Stanje 31.12.2021	146.819	7.530.286	253.252	7.930.357

Neopredmetena dolgoročna sredstva predstavlja vrednost dokupljenih komponent in drugih avtorskih pravic, ki se nanašajo na informacijski sistem PANTHEON ter razne licence, ki omogočajo, da znotraj razvojnega oddelka poteka nemoten razvoj informacijskega sistema PANTHEON. Največji del neopredmetenih sredstev predstavlja usredstvenje programa PANTHEON skupaj s spletno različico PAW. Amortizacijo v pretežni meri predstavlja amortizacija programa PANTHEON.

7.17 Nekratkoročne finančne naložbe

Nekratkoročne finančne naložbe so sestavni del nekratkoročnih finančnih instrumentov skupine in predstavljajo postavko, ki je izterljiva v daljšem časovnem obdobju od enega leta.

(v EUR)	31.12.2022	31.12.2021
Nekratkoročne finančne naložbe	149.956	150.007
Naložbe v pridružene družbe	0	0
Nekratkoročna dana posojila	149.956	150.007

Naložbe v pridružene družbe

Skupina izkazuje naslednje naložbe v pridružene družbe:

(v EUR)	Delež	31.12.2022	31.12.2021
Naložba Datalab Bulgaria Ltd.-Bolgarija	50%	0	0
Naložba v Datalab AL Sh.p.k.- Albanija	50%	0	0
Naložba v Datalab LLC - Kosovo	50%	0	0
Skupaj pridružene družbe		0	0

V EUR	Delež v kapitalu	Vrednost naložbe na dan 31.12.2022	Višina kapitala posamezne družbe na dan 30.6.2022	Poslovni izid FY21
Naložba Datalab Bulgaria Ltd.-Bolgarija	50,00%	0	-11.249	-11.249
Naložba v Datalab AL Sh.p.k.- Albanija	50,00%	0	ni podatka	ni podatka
Naložba v Datalab LLC - Kosovo	50,00%	0	- 164.103	-138.785
Skupaj druge družbe		0		

Naložbe niso vrednotene z uporabo kapitalske metode, ker so nepomembne in so oslABLjene.

Nekratkoročna dana posojila

Nekratkoročno dana posojila do drugih predstavljajo dana posojila, ki so jih hčerinske družbe dale svojim zaposlenim v skupni višini 149.956 EUR in so zavarovana z izročilnicami za delnice matične družbe.

7.18 Nekratkoročne poslovne terjatve

Nekratkoročne poslovne terjatve so terjatve na premoženjskih in drugih razmerjih zasnovane pravice zahtevati od določene osebe plačilo dolga, dobavo kakih stvari ali izvedbo kake storitve v obdobju, ki presega 12 mesecev.

Nekratkoročne poslovne terjatve do kupcev predstavljajo terjatve iz naslova prodaje blaga in storitev na obroke ter terjatve iz naslova potrjenih prisilnih poravnav.

(v EUR)	31.12.2022	31.12.2021
Nekratkoročne poslovne terjatve	63	1.061
Nekratkoročne poslovne terjatve do kupcev	63	1.061

7.19 Nekratkoročno odloženi stroški

(v EUR)	31.12.2022	31.12.2021
Nekratkoročno odloženi stroški	36.983	53.990

Nekratkoročno odloženi stroški zajemajo stroške, za katere je skupina že prejela račune, odhodki pa se nanašajo na obdobje daljše od leta dni (pretežno storitve vzdrževanja kupljenih licenc, ki so potrebne za delovanje programa PANTHEON).

7.20 Odložene terjatve za davek

(v EUR)	31.12.2022	Pripoznavo v poslovnem izidu FY23	31.12.2021	Pripoznavo v poslovnem izidu FY22
Odložene terjatve za davek	863.402	0	829.899	-10.404
- iz naslova oblikovanih rezervacij	6.947	0	5.892	1.010
- iz naslova neizkoriščenih davčnih olajšav za investiranje in razvoj	209.462	0	181.520	5.621
- iz naslova odloga upravičenosti koriščenja davčne olajšave iz delitve dobička delavcem	99.865	0	86.186	15.219
- iz naslova različne obravnave stroškov v davčni in poslovni bilanci	0	0	0	-695
- iz naslova popravkov vrednosti terjatev	33.320	0	42.492	-31.560
- iz naslova neizkoriščene davčne izgube	513.809	0	513.809	0
- iz naslova popravkov napak	0	0	0	0

Odložene terjatve za davek so zneski davka od dobička, ki bodo davčnemu zavezancu povrnjeni v prihodnjih davčnih obdobjih z manjšimi plačili davka v prihodnosti, takrat, ko bodo terjatve lahko uveljavljene.

Odložene terjatve za davek skupina na novo obračunava ob zaključku poslovnega leta, kar pomeni, da bodo na novo obračunane na dan 30.6.2023.

7.21 Zaloge

V EUR	31.12.2022	31.12.2021
Zaloge	15.304	16.800
Material	0	0
Trgovsko blago	15.304	16.800

Skupina izkazuje nizke zaloge materiala in trgovskega blaga.

7.22 Kratkoročna dana posojila

(v EUR)	31.12.2022	31.12.2021
Kratkoročna dana posojila	500.632	532.295
Kratkoročna posojila pridruženim družbam	0	0
Kratkoročna posojila drugim	500.632	532.295

Med kratkoročnimi posojili drugim skupina izkazuje dano posojilo družbi Datalab Agro AG v višini 86.000 EUR ter dana posojila fizičnim osebam v višini 414.632 EUR.

7.23 Kratkoročne poslovne terjatve in druga sredstva

Kratkoročne poslovne terjatve so terjatve na premoženjskih in na drugih razmerjih zasnovane pravice zahtevati od določene osebe plačilo dolga, dobavo kakih stvari ali izvedbo kake storitve.

Razčlenjene so na:

(v EUR)	31.12.2022	31.12.2021
Kratkoročne poslovne terjatve in sredstva	3.295.999	2.956.886
Kratkoročne poslovne terjatve do pridruženih podjetij	21.112	6.734
Kratkoročne poslovne terjatve do kupcev	3.027.326	2722.007
Terjatve do državnih in drugih institucij	58.830	64.329
Druge poslovne terjatve	14.889	8.586
Druga kratkoročna sredstva in predujmi	173.842	155.230

Terjatve do kupcev se izkazujejo po nominalni vrednosti, zmanjšani za ustrezne popravke za ocenjene neizterljive zneske. Terjatve se zaradi oslabitve prevrednotujejo, če njihova knjigovodska vrednost presega njihovo pošteno vrednost, to je udenarljivo vrednost.

Kratkoročne terjatve do kupcev v tujini so preračunane po tečajnici Banke Slovenije na 31.12.2022. Učinki sprememb v evroski protivrednosti na dan bilance stanja kot tečajne razlike povečujejo redne finančne prihodke oziroma redne finančne odhodke.

Druga kratkoročna sredstva in predujmi predstavljajo kratkoročno odložene stroške (kratkoročno odloženi stroški vzdrževanja kupljenih licenc, ki so potrebne za delovanje programa PANTHEON, kratkoročno odloženi stroški, ki jih partnerji zaračunajo enkrat v koledarskem letu in se, ker je poslovno leto družbe različno od koledarskega, nanašajo na naslednje poslovno leto), dane predujme dobaviteljem, terjatve za dane varščine ter drugo.

Ocenjujemo, da so kratkoročne terjatve izterljive, razen terjatev za katere smo oblikovali popravek vrednosti terjatev.

Kratkoročne poslovne terjatve do kupcev ter druge poslove terjatve po zapadlosti:

Stanje terjatev	Bruto vrednost 31.12.2022	Popravek vrednosti 31.12.2022	Neto 31.12.2022	Bruto vrednost 31.12.2021	Popravek vrednosti 31.12.2021	Neto 31.12.2021
Skupaj	3.463.864	167.865	3.295.999	3.236.682	279.796	2.956.886
Še niso zapadle	2.531.793	356	2.531.437	2.329.456	0	2.329.456
Zapadle 0-90 dni	643.162	3.004	640.158	474.581	-34	474.547
Zapadle 91-180 dni	89.325	1.779	87.545	58.020	3.104	54.916
Zapadle 181-365 dni	47.217	14.296	32.922	206.389	123.711	82.678
Več kot eno leto	152.367	148.431	3.936	168.236	152.947	15.289

7.24 Terjatve za davek iz dobička

(v EUR)	31.12.2022	31.12.2021
Kratkoročne terjatve za obračunani davek	88.017	25.159
Kratkoročne terjatve za obračunani davek	88.017	25.159

Kratkoročne terjatve za obračunani davek predstavljajo terjatve do države za plačane akontacije davka na dobiček.

7.25 Denarna sredstva

V EUR	31.12.2022	31.12.2021
Denarna sredstva	4.860.226	5.236.022
Denar v blagajni	754	1.527
Denar na bankah	4.859.472	5.234.495

Stanje denarnih sredstev na računih je tudi posledica pridobljenega kredita matične družbe s strani SID banke v novembru 2020 v višini 2 mio EUR.

7.26 Kapital

Osnovni kapital

Vplačila osnovnega kapitala in število novoizdanih delnic matične družbe so po datumih razvidna iz spodnje tabele.

V EUR	osnovni kapital v EUR	Štev.izd.delnic pred splitom delnic 1:15	Štev.izd.delnic po splitu delnic 1:15
Skupaj na dan 31.12.2021	4.379.768	0	2.189.884
Delniški kapital - navadne delnice - 5.5.2003	25.663	6.150	0
Delniški kapital - navadne delnice - 5.4.2005	939	225	0
Delniški kapital - navadne delnice - 17.8.2007 (iz sredstev družbe)	0	95.050	0
Delniški kapital - navadne delnice - 15.2.2008	21.257	5.094	0
Delniški kapital - navadne delnice - 30.6.2010	20.948	5.020	0
Skupaj pred in po splitu delnic 1:15		111.539	1.673.085
Delniški kapital - navadne delnice - 16.4.2012	75.568	0	64.327
Delniški kapital - navadne delnice - 20.6.2014	156.228	0	132.989
Delniški kapital - navadne delnice - 25.7.2014	293.685	0	250.000
Delniški kapital - navadne delnice - 22.12.2017	138.966	0	69.483
Delniški kapital - pov.kap.iz sredstev družbe	3.646.514	0	0

V poslovnem letu FY 23 ni bilo sprememb v osnovnem kapitalu skupine.

Vse delnice so navadne, imenske in izdane v nematerializirani obliki. Vse delnice so delničarji do vložitve predloga za vpis v sodni register v celoti vplačali.

Nominalna vrednost delnice znaša 2 EUR.

Lastne delnice

Skupina je na dan 31.12.2022 posedovala 43.683 kom lastnih delnic. Nabavna vrednost teh delnic je izkazana v višini 375.490 EUR. Rezerve za nakup lastnih delnic je skupina oblikovala v višini 375.490 EUR. S tako oblikovanimi rezervami skupina pokriva tudi nakup delnic matične družbe pri hčerinski družbi Datalab SI d.o.o.(13.433 delnic).

Skupina občasno kupuje lastne delnice zaradi delitve dobička delavcem v obliki delniške sheme v skladu z ZDUDob. Do 31.12.2022 je družba pridobila 132.369 lastnih delnic po povprečni ceni 9,72 EUR na delnico.

Sklad pa se je v poslovnem letu zmanjšal za 91.283 lastnih delnic, ki so bile prenešene na trgovalne račune upravičencev za poravnavo obveznosti iz naslova nagrajevanja.

Tržna vrednost zgoraj navedenih 43.683 lastnih delnic je na dan 31.12.2022 znašala 395.331 EUR.

Kapitalske rezerve

Kapitalske rezerve predstavljajo dokapitalizacijska vplačila nad nominalno vrednostjo delnic za družbo Datalab tehnologije d.d. in znašajo 441.999 EUR.

Rezerve iz dobička

Rezerve iz dobička v višini 437.977 EUR predstavljajo zakonske rezerve.

Zakonske rezerve so oblikovane v višini 10% osnovnega kapitala (437.977 EUR) in se v skladu z ZGD lahko porabijo za pokrivanje morebitne izgube.

Prevedbene rezerve

Ob pridobitvi neobvladujočega deleža v družbi Datalab BA so bile v poslovnem letu 2014 oblikovane negativne prevedbene rezerve v višini 128.700 EUR. Preostali del prevedbenih rezerv (-92.421 EUR) po vsebini predstavlja tečajne razlike nastale ob preračunu postavk kapitala iz funkcionalne valute v poročevalsko valuto.

Rezerve za pošteno vrednost

Rezerve za pošteno vrednost v višini -33.292 EUR so izkazane na podlagi aktuarskega izračuna na dan 30.6.2022. Nov aktuarski izračun bo izveden po stanju na dan 30.6.2023.

Zadržani dobički

V poslovnem letu v FY23 se je zadržani dobiček povečal za čisti poslovni izid poročevalskega obdobja v višini 1.808.030 EUR, zmanjšal pa se je na podlagi sklepa skupščine za obveznost iz naslova izplačila dividend za poslovno leto 2022 v višini 1.176.062 EUR (upoštevan znesek izplačila dividend, pri čemer dividende lastnim delnicam ne pripadajo), za znesek udeležbe delavcev pri dobičku na podlagi ZUDDob v višini 231.532 EUR ter za znesek oblikovanja rezerv za kupljene lastne delnice v višini 359.130 EUR.

Lastniška struktura družbe Datalab d.d. na dan 31.12.2022

Kategorija	Delničar	Odstotek	Število delnic
<i>10 največjih</i>		<i>73,51%</i>	
	Andrej Mertelj	27,15%	594.604
	Eglath Ventures d.o.o.	14,41%	315.493
	Nepremičnine Noviforum d.o.o.	8,70%	190.618
	NLB Skladi-Slovenija	6,93%	151.760
	Janez Rozman	4,64%	101.653
	Grbec Robert	3,21%	70.377
	Nedim Pasić	3,20%	70.000

	The Bank of New York Mellon - fiduciarni	2,10%	45.967
	Moreno Rodman	1,72%	37.712
	Varl vanja	1,45%	31.708
	<i>Člani upravnega odbora (skupaj)</i>	29,59%	648.031
<i>Drugi</i>	Lastne delnice	1,99%	43.683
	Drugi zaposleni	8,25%	180.771
	Bivši zaposleni	4,87%	106.589
	Zaposleni v skupini	2,06%	45.038
	Partnerske družbe	1,57%	34.489
	Drugi delničarji	7,74%	169.422
Skupaj		100,00%	2.189.884

Ponderirano povprečno število delnic

Opis	H1PL23	H1PL22
Otvoritveno stanje 01.07.	2.189.884	2.189.884
Manj lastne delnice	2.597	4.551
Popravljenno otviritveno stanje	2.187.287	2.185.333
Pridobitev lastnih delnic	132.369	33.057
Odtujitev lastnih delnic	91.283	0
Zaključno popravljenno stanje 31.12.	2.146.201	2.152.276
Ponderirano povprečno stanje	2.142.620	2.166.729

Dobiček na delnico

Osnovni čisti poslovni izid na delnico je v prvi polovici poslovnega leta 2023 znašal 0,84 EUR (v letu 2022 0,87 EUR). Pri izračunu je bil upoštevan čisti poslovni izid obračunskega obdobja v višini 1.808.030 EUR (v letu 2022 1.883.107 EUR).

Za obe leti je bilo v izračunu upoštevano tehtano povprečje števila delnic (v letu 2023 2.142.620 in v letu 2022 2.166.729). Lastne delnice so pri izračunu izvzete.

Vse delnice, ki jih je izdala družba Datalab d.d., so navadne imenske delnice, zato je kazalnik popravljeni čisti poslovni izid na delnico enak osnovnemu poslovnemu izidu na delnico.

Izračun čistega poslovnega izida na delnico ter popravljenega čistega poslovnega izida na delnico:

	H1PL23	H1PL22
Čisti poslovni izid obračunskega obdobja (EUR)	1.808.030	1.883.107
Čisti dobiček/izguba na ponderirano povprečno stanje delnic (EUR)	0,84	0,87
Popravljen čisti dobiček/izguba na ponderirano povp. stanje delnic (EUR)	0,84	0,87

7.27 Nekatkočne finančne obveznosti

v EUR	31.12.2022	31.12.2021
Nekatkočne finančne obveznosti	1.746.757	2.888.238
Nekatkočne finančne obveznosti do bank	1.618.869	2.713.072
Druge dolgoročne finančne obveznosti	127.888	175.167

Matična družba Datalab d.d. je v poslovnem letu 2015 od Banke Celje d.d. (sedaj NKBM d.d.), pridobila 7-letni kredit s subvencionirano obrestno mero Slovenskega podjetniškega sklada, za financiranje nadaljnega razvoja programa PANTHEON v višini 1.500.000 EUR. Še neodplačan del kredita na dan 31.12.2022 znaša 214.286 EUR. Ves še neodplačan del je izkazan na kratkoročnih obveznostih. Kredit je v 80% višini zavarovan preko Slovenskega podjetniškega sklada in dodatno zavarovan z zastavo blagovne znamke PANTHEON in DATALAB ter odstopom terjatev do odvisnih družb.

Matična družba Datalab d.d. je v poslovnem letu 2016 s SID banko podpisala pogodbo o dolgoročnem posojilu za financiranje razvoja Pantheon X-druga faza, v višini 1.500.000 EUR z dobo odplačila 7 let ter enoletnim moratorijem odplačevanja. Kredit je zavarovan z zastavo blagovne znamke PANTHEON in PANTHEON FARMING, z zastavno pravico na poslovnih prostorih na Hajdrihovi ulici (v lasti odvisne družbe Datalab SI d.o.o.) ter z odstopom terjatev hčerinske družbe Datalab SI d.o.o. do svojih kupcev. Še neodplačan del kredita na dan 31.12.2022 znaša 349.315 EUR. Na nekatkočnem delu je izkazan v višini 102.739 EUR (kratkoročni del: 246.575 EUR).

Matična družba Datalab d.d. je v poslovnem letu 2019 z Abanko d.d. (sedaj NKBM d.d.) podpisala pogodbo o dolgoročnem posojilu za financiranje nadaljnega razvoja programa Pantheon, v višini 937.000 EUR z dobo odplačila 50 mesecev. Kredit je zavarovan z zastavo blagovne znamke PANTHEON, z zastavno pravico na poslovnih prostorih na Hajdrihovi ulici (v lasti odvisne družbe Datalab SI d.o.o.) ter z odstopom terjatev odvisne družbe Datalab SI d.o.o. do svojih kupcev. Še neodplačan del kredita na dan 31.12.2022 znaša 206.140 EUR. Ves še neodplačan del je izkazan na kratkoročnih obveznostih.

Matična družba Datalab d.d. je v poslovnem letu 2021 s SID banko podpisala pogodbo o dolgoročnem posojilu za financiranje obratnih sredstev – kritje stroškov dela z namenom ohranitve delovnih mest v izogib negativnim vplivom epidemije Covid-19 v višini 2.000.000 EUR z dobo odplačila 7 let ter 22 mesečnim moratorijem odplačevanja. Kredit je zavarovan z zastavo blagovne znamke PANTHEON, z zastavno pravico na poslovnih prostorih na Hajdrihovi ulici (v lasti odvisne družbe Datalab SI d.o.o.) ter menicami. Še neodplačan del kredita na dan 31.12.2022 znaša 1.903.226 EUR. Na nekatkočnem delu je izkazan v višini 1.516.129 EUR (kratkoročni del: 387.097 EUR).

Družba Datalab SI d.o.o. na dan 31.12.2022 izkazuje 22.222 EUR prejetih posojil s strani bank; ves neodplačan del je prikazan na kratkoročnih obveznostih. Obveznosti iz financiranja se nanašajo na v poslovnem letu 2015 pridobljen dolgoročni kredit za nakup in posodobitev poslovne infrastrukture z garancijo Slovenskega podjetniškega sklada. Kredit je zavarovan z zastavno pravico na poslovnih

prostorih na Hajdrihovi ulici v neodpisani vrednosti 770.549 EUR in poroštvo družbe Datalab Tehnologije d.d..

V letu 2020 je posojilo za obratna sredstva pridobila tudi družba Datalab Bosna v znesku 102.258 EUR (200.000 BAM), s fiksno obrestno mero 3,9% in z zapadlostjo 14.5.2023. Na dan 31.12.2022 je na kratkoročnem delu izkazan dolg v znesku 18.273 EUR.

Odvisna družba DLSR je v aprilu 2022 dobilo posojilo v vrednosti 15.000.000 (124.000 EUR) od agencije za razvoj gospodarstva z dospelostjo 30.4.2026 in obrestno mero 1%.

Obrestne mere so vezane na 6-mesečni EURIBOR in imajo dodan fiksni pribitek med 0 - 2,2% letno (razen posojila, ki ga je pridobila odvisna družba v Bosni z obrestno mero 3,9%) in od dobljenega posojila odvisne družbe DLSR v Srbiji (1%). Zadnji obrok nekratkoročno pridobljenega posojila zapade 5.11.2027 (za DLDD), pri odvisni družbi DLSR dne 30.4.2026, pri DLBA pa junija 2023.

Ostale druge nekratkoročne finančne obveznosti na dan 31.12.2021 so bile obveznosti na osnovi izposojenih delnic; delnice so bile do konca poslovnega leta 2022 vrnjene posojilodajalcu.

7.28 Nekratkoročne finančne obveznosti iz najemov

v EUR	31.12.2022	31.12.2021
Nekratkoročne finančne obveznosti iz najemov	413.825	170.875
Nekratkoročne obveznosti iz najemov posl.prostorov	396.980	121.290
Nekratkoročne obveznosti iz drugih najemov	16.842	49.585

Nekratkoročne finančne obveznosti iz najemov vsebujejo:

- leasing pogodbi za nakup 1 službenega avtomobilov (ena pogodba na Datalab Tehnologije d.d.). Neodplačan del le-teh na dan 31.12.2022 znaša 27.368 EUR. Na nekratkoročnem delu je izkazan znesek v višini 16.845 EUR, na kratkoročnem pa v višini 10.524 EUR
- v novembru 2021 sklenjeno pogodbo za poslovni najem avtomobila, katerega uporaba se z donacijsko pogodbo prenese na drugega uporabnika. Neodplačani del obveznosti na dan 31.12.2022 znaša 22.872 EUR. Na nekratkoročnem delu je izkazana v višini 17.271 EUR, na kratkoročnem pa v višini 5.600 EUR
- najem poslovnih prostorov odvisnih družb v tujini. Obveznost na dan 31.12.2022 znaša 205.947 EUR. Na nekratkoročnem delu je izkazan v višini 121.290 EUR, na kratkoročnem delu pa v višini 84.657 EUR.

Spodaj je prikazana tabela gibanja za nekratkoročne najeme:

EUR	31.12.2022	31.12.2021
Stanje 1.7.	569.679	296.778
Povečanje	25.032	28.514
Obresti	7.116	6.151
Plačilo najemnin	-67.687	-58.373
Zmanjšanje	0	0
tečajne razlike	-132	1.258
prenos na kratkoročni del	120.183	103.453

Stanje 31.12. nekratkoročni del	413.825	170.875
Stanje 31.12. kratkoročni del	120.183	103.453

7.29 Nekratkoročne poslovne in druge obveznosti

v EUR	31.12.2022	31.12.2021
Nekratkoročne poslovne in druge obveznosti	59.229	124.067
Druge nekratkoročne poslovne obveznosti	59.229	124.067

Nekratkoročne poslovne obveznosti v tekočem letu predstavljajo obveznosti iz naslova prevzema dejavnosti (obveznosti do fizičnih oseb, ki so prodale posel odvisni družbi Datalab MK; več v razkritjih neopredmetena sredstva 7.16).

Nekratkoročna poslovna obveznost se nanaša na realizacijo 5-letnega plana. V ta namen je posloводство ocenilo, da je procent doseganja plana 85%, saj je situacija zaradi daljšega časovnega obdobja nekoliko bolj negotova.

7.30 Rezervacije

Skupina na dan 31.12.2022 izkazuje rezervacije v višini 102.062 EUR.

(v EUR)	31.12.2022	31.12.2021
Rezervacije	149.730	162.101
Rezervacije za odpravnine in jubilejne nagrade	149.730	162.101
Druge rezervacije	0	0

Rezervacije za jubilejne nagrade in odpravnine ob upokojitvi so v skladu z MRS 19 evidentirane v višini 149.730 EUR.

Gibanje rezervacij za jubilejne nagrade in odpravnine ob upokojitvi v prvi polovici poslovnega leta 2022 je prikazano v spodnji tabeli:

	Jubilejne nagrade	Odpravnine ob upokojitvi	Skupaj
Obveznosti na dan 30.06.2022	16.788	132.900	149.688
Izplačila zaslužkov			
Tečajne razlike		42	
Obveznosti na dan 31.12.2022	16.788	132.942	149.730

	Jubilejne nagrade	Odpravnine ob upokojitvi	Skupaj
Obveznosti na dan 30.06.2021	19.713	145.595	165.308
Izplačila zaslužkov	-3.220	0	-3.220
Tečajne razlike	13	0	13
Obveznosti na dan 31.12.2021	16.506	145.595	162.101

Gibanje rezervacij za jubilejne nagrade in odpravnine ob upokojitvi v prvi polovici poslovnega leta 2021:

Druge rezervacije so bile v preteklem letu odpravljene.

7.31 Nekratkoročne obveznosti iz pogodb s kupci

Skupina ne izkazuje nekratkoročnih obveznosti iz pogodb s kupci.

7.32 Kratkoročne finančne obveznosti

Kratkoročni dolgovi so pripoznane obveznosti financiranja lastnih sredstev, ki zapadejo v plačilo v roku, krajšem od enega leta. V izkazu stanja jih ločimo na kratkoročne finančne obveznosti in kratkoročne poslovne obveznosti.

(v EUR)	31.12.2022	31.12.2021
Kratkoročne finančne obveznosti	500.632	907.613
Kratkoročne finančne obveznosti do bank	1.094.653	907.613
Druge kratkoročne finančne obveznosti	0	0

Kratkoročno prejeta posojila od bank skupine Datalab po valutah in obrestnih merah:

Postavka	Znesek v valuti	Znesek EUR	Obrestna mera od	Obrestna mera do
EUR	1.076.380	1.076.380	6M-EURIBOR+0%	6M-EURIBOR+2,2%
BAM	35.738	18.273		3,9%

Skupina na dan 31.12.2022 izkazuje kratkoročne obveznosti do bank v skupni višini 1.094.6533 EUR.

V tem delu skupina izkazuje del dolgoročnih posojil najetih pri NKBM (stanje 31.12.2022: 442.648 EUR) in SID banki (stanje 31.12.2022: 633.672 EUR), ki zapadejo v plačilo v roku enega leta.

Poleg zgornjih je med kratkoročnimi finančnimi obveznostmi do bank prikazan kratkoročni del posojila, ki ga je pridobila odvisna družba v Bosni (preostalo kratkoročnega dela 31.12.2022 v znesku 18.273

Poleg navedenih posojil ima matična družba odobreno še revolving posojilo v vi 18.273

šini 500.000 EUR pri NKBM d.d., ki na dan 31.12.2022 ni bilo koriščno.

Revolving posojilo v višini 133.333 EUR ima odobreno tudi družba na Hrvaškem, ki do 31.12.2022 ni bilo koriščno.

Med kratkoročnimi finančnimi obveznostmi do bank je izkazano še stanje iz naslova koriščenja poslovnih kartic v višini 61 EUR.

7.33 Kratkoročne finančne obveznosti iz najemov

v EUR	31.12.2022	31.12.2021
Kratkoročne finančne obveznosti iz najemov	120.183	103.453
Kratkoročne obveznosti iz najemov posl.prostorov	104.059	84.657
Kratkoročne obveznosti iz drugih najemov	16.124	18.796

Kratkoročne finančne obveznosti iz najemov vsebujejo kratkoročni del obveznosti iz leasing pogodb za nakup 1 službenega vozila in 1 vozila, ki ga je družba donira Malči Belič.

Gibanje kratkoročnih najemov je prikazano pod točko nekratkoročnih obveznosti iz najemov.

7.34 Kratkoročne poslovne obveznosti

Spodanja tabela prikazuje kratkoročne poslovne obveznosti:

(v EUR)	31.12.2022	31.12.2021
Kratkoročne poslovne obveznosti	3.023.331	2.250.049
Kratk. poslovne obveznosti do pridruženih podjetij	0	0
Kratk. poslovne obveznosti do dobaviteljev	340.623	380.684
Kratkoročne poslovne obveznosti do drugih	2.334.392	1.464.625
Druge obveznosti, vračunani stroški	348.316	404.740

Kratkoročne poslovne obveznosti do dobaviteljev predstavljajo obveznosti za zaračunane opravljene storitve (storitve zunanjih partnerjev za odedlek razvoja, režijski stroški, storitve reklame in propagande, zaračunane provizije partnerjev) in nabavo materiala (pisarniški material, drobni material) ter osnovnih sredstev.

Kratkoročne poslovne obveznosti do drugih so sestavljene iz obveznosti do države iz naslova prispevkov in davkov od plač in na plače, obveznosti za plačilo DDV, obveznosti do delavcev za izplačilo plač.

Druge obveznosti in vračunani stroški predstavljajo vračunane stroške, ki se nanašajo na leto 2022 in 2023 in za katere družba še ni prejela računov. Med vračunane stroške spadajo tudi obveznosti za neizkoriščene dopuste, ki so ga družbe prikazale na dan 30.6.2022. Nov obračun stanja neizkoriščenih dopustov bo izveden ob zaključku poslovnega leta, to je na dan 30.6.2023.

Pregled strukture kratkoročnih poslovnih obveznosti po zapadlosti

Stanje obaveze	Bruto vrednost 31.12.2022	Bruto vrednost 31.12.2021
Skupaj	3.023.331	2.250.049
Še niso zapadle	2.903.368	2.188.349
Zapadle 0-90 dni	55.756	35.836
Zapadle 91-180 dni	6.612	10.891
Zapadle 181-365 dni	46.965	4.226
Več kot eno leto	10.630	10.747

7.35 Obveznosti iz pogodb s kupci

(v EUR)	31.12.2022	31.12.2021
Kratkoročne obveznosti iz pogodb s kupci	3.247.567	2.668.226
Kratk. obveznosti iz pogodb s kupci (MSRP 15) vključno s prejetimi predujmi od kupcev	3.247.567	2.668.226

Kratkoročne obveznosti iz pogodb s kupci vključno s prejetimi predujmi od kupcev v pretežni meri predstavljajo odložene prihodke iz naslova osveževalnih pogodb, ki se nanašajo na naslednja obdobja in so posledica prehoda na MSRP15.

7.36 Obveznosti za davek iz dobička

(v EUR)	31.12.2022	31.12.2021
Kratkoročne obveznosti za davek iz dobička	125.991	65.760
Kratk. poslovne obveznosti za obračunani davek od dobička	125.991	65.760

7.37 Transakcije s povezanimi osebami

V spodnjih tabelah so predstavljene transakcije med povezanimi osebami za skupino Datalab.

Druga povezana podjetja

Prodaja (promet terjatev) v EUR	01.07.2022 -31.12.2022	01.07.2021-31.12.2021
Datalab KS	20.657	6.734
Nabava (promet obveznosti) v EUR		
Datalab AH d.d.	0	21
Odprte terjatve v EUR		31.12.2021
Datalab KS*	20.916	6.734
Odprte obveznosti v EUR		

Datalab AH d.d.	0	0
Odprte obveznosti iz pogodb s kupci v EUR		
Datalab KS	5.246	2.902

* Datalab KS: na dan 30.6.2020 in 30.6.2021 oblikovan popravek vrednosti terjatev

Dana posojila povezanim osebam

v EUR	31.12.2022	31.12.2021
Dana posojila povezanim osebam	414.357	444.357
Andrej Mertelj	414.357	414.357
Lojze Zajc	0	30.000

Posojila, dana Andreju Mertelj, so zavarovana z delnicami DATG v njegovi lasti.

Obrestna mera za posojila, dana povezanim osebam, je sestavljena iz variabilnega dela, za katerega se upošteva priznana obrestna mera za posojila med povezanimi osebami, ki jo mesečno objavlja ministrstvo za finance ter pribitka za kreditno oceno (upošteva se pribitek za »brez ocene« – pribitek 1%). Obrestne mere za dana posojila Andreju Mertelj se tako gibajo od 0,627% do 0,897% , odvisno od meseca sklenitve posamezne kreditne pogodbe. Rok vračila prav tako zavisi od dneva sklenitve posamezne pogodbe in je od 10.1.2023 do 15.9.2023.

Posojilo, dano Lojzetu Zajcu je bilo v septembru 2022 vrnjeno oz. odplačano.

Obveznosti do članov UO:

v EUR	31.12.2022	31.12.2021
Obveznosti do članov UO	-130.973	-177.219
Andrej Mertelj	-307.083	-193.540
-od tega dana posojila in poslovne terjatve	-416.362	-414.829
-od tega poslovne obveznosti	109.279	46.122
-od tega finančne obveznosti*	0	175.167
Lojze Zajc	36.802	-4.516
-od tega dana posojila in poslovne terjatve	0	-30.435
-od tega poslovne obveznosti	36.802	25.919
Moreno Rodman	33.543	4.450
Andrej Brlečič**	50.527	16.388
Ambrož Jarc	39.863	0
Mateja Cejan	15.375	0

*: obveznost iz naslova posojenih delnic

Zgoraj navedene transakcije potekajo v skladu s tržnimi cenami, oziroma se primerjajo cene, zaračunane za sredstva oziroma storitve povezanim osebam, s cenami, zaračunanimi za sredstva oziroma storitve nepovezanim osebam, v primerljivih okoliščinah.

Posli z lastnimi delnicami

Družba Datalab Tehnologije d.d. je z Andrejem Merteljem v poslovnem letu 2020 sklenila Dogovor o posojilu delnic, na podlagi katere je pridobila 79.559 delnic DATG, obveznosti iz tega naslova so bile ob pridobitvi pripoznane po borznem tečaju na dan pridobitve, na dan 30.6.2020 pa po borznem tečaju na ta dan in so znašale 381.883 EUR.

V poslovnem letu 2021 mu je bilo vrnjeno 48.828 delnic, stanje obveznosti na dan 31.12.2021 je znašalo 175.167 EUR. V poslovnem letu 2022 mu je bilo vrnjenih še preostalih 30.731 delnic. Družba na dan 31.12.2022 iz tega naslova nima več obveznosti.

V tekočem poslovnem letu je družba ob prenehanju mandata v upravnem odboru z Lojzetom Zajcem sklenila Pogodbo o prodaji vrednostnih papirjev, na podlagi katere je od njega odkupila vseh 76.298 delnic, ki jih je v času podpisa pogodbe imel v lasti.

Delnice so bile pridobljene z namenom nagrajevanja sodelavcev (v Sloveniji po shemi ZUDDob) in managementa.

Izločitve v konsolidiranih izkazih

V konsolidiranih izkazih za poslovno leto 2022 so v računovodskih izkazih upoštevane izločitve v sledečih postavkah:

Postavka v izkazu vseobsegajočega donosa	H1FY23	H1FY22
Prihodki od prodaje iz pogodb s kupci	3.366.177	3.366.177
Drugi poslovni prihodki	0	0
Stroški materiala blaga in storitev	3.350.953	3.350.953
Amortizacija	8.558	8.558
Drugi poslovni odhodki	0	0
Odpisi vrednosti	0	0
Finančni prihodki	1.464.175	0
Finančni odhodki	2.671	5.226

Postavka v izkazu finančnega položaja	31.12.2022	31.12.2021
SREDSTVA		
Pravica do uporabe	90.884	121.179
Neopredmetena sredstva	-12.739	-15.845
Naložbe v odvisne družbe	703.689	703.689
Nekratkoročno odloženi stroški	-20.211	-30.284
Kratkoročne finančne naložbe	119.796	84.446
Kratkoročne poslovne terjatve in druga sredstva	3.301.596	3.246.149
Skupaj sredstva	4.183.015	4.109.335
KAPITAL		
Kapital manjšinskih lastnikov	0	0

Kapital (vse ostale postavke)	773.950	643.548
OBVEZNOSTI		
Nekratkoročne obveznosti iz pogodb s kupci	0	0
Nekratkoročne finančne obveznosti	62.410	92.694
Kratkoročne finančne obveznosti	65.292	148.170
Kratkoročne poslovne obveznosti	1.694.918	1.498.757
Obveznosti iz pogodb s kupci	1.586.445	1.726.166
Skupaj kapital in obveznosti	4.183.015	4.109.335

Prejemki članov upravnega odbora

Prejemki članov upravnega odbora

Upravljanje družbe deluje po enotirnem sistemu: družbo vodi upravni odbor, katerega člani so tudi izvršni direktorji.

Sestava članov upravnega odbora družbe je predstavljena v Poslovnem poročilu v poglavju Izjava o upravljanju / Upravni odbor družbe.

Člani upravnega odbora so za opravljanje nalog v družbi v prvi polovici poslovnega leta prejeli skupaj 500.293 EUR (v preteklem letu 149.303 EUR; zneski so bruto1).

V znesku prejemkov so vključeni prejemki v obdobju (torej izplačila) in ne obračunane obveznosti za obdobje. Za člane, ki so bili imenovani v upravni odbor tekom poslovnega leta, so v prejemkih zajeti le prejemki od dneva imenovanja dalje.

Prejemki zajemajo: plače in druge prejemke iz delovnega razmerja (regres, nadomestilo za prevoz in prehrano med delom, bonitete) za izvršne direktorje, izplačila nadomestil za zunanje člane upravnega odbora ter sejnine (vsi člani UO), izplačila nagrad na podlagi sklepov skupščine (izplačil v preteklem poslovnem letu ni bilo, v tekočem izplačila tudi za nazaj) ter nadomestila za dana osebna poročstva članov za prejeta posojila matične družbe.

7.38 Finančni instrumenti

Finančna sredstva

Postavka (v EUR)	Knjigovodska vrednost 31.12.2022	Poštena vrednost 31.12.2022 - 3.raven	Knjigovodska vrednost 31.12.2021	Poštena vrednost 31.12.2021-3 raven
Nekratkoročna dana posojila	0	0	150.007	150.007
Nekratkoročne poslovne terjatve	63	63	1.061	1.061
Kratkoročna dana posojila	500.632	500.632	532.295	532.295
Kratkoročne poslovne terjatve	3.295.999	3.295.999	2.728.741	2.728.741
Denarna sredstva in denarni ustrezniki	4.860.226	4.860.226	5.236.022	5.236.022
Skupaj	8.656.920	8.656.920	8.648.126	8.648.126

Finančne obveznosti

Postavka (v EUR)	Knjigovodska vrednost 31.12.2022	Poštena vrednost 31.12.2022 - 1.raven	Poštena vrednost 31.12.2022 - 3.raven	Knjigovodska vrednost 31.12.2021	Poštena vrednost 31.12.2021 - 1.raven	Poštena vrednost 31.12.2021 - 3.raven
Nekratkoročne finančne obveznosti	1.746.757	0	1.746.757	3.059.113	175.167	2.883.946
Kratkoročne finančne obveznosti	1.094.653	0	1.094.653	1.011.066	0	1.011.066
Kratkoročne poslovne obveznosti	3.023.331	0	3.023.331	380.684		380.684
Skupaj	5.864.741	0	5.864.741	4.450.864	175.167	4.275.697

7.39 Potencialne obveznosti iz naslova tožb

Datalab Tehnologije d.d. kot tožena stranka

Tožeča stranka	Vrednost spora v €	Opr. št., sodišče	Stanje
Progis GmbH	202.440 Nasprotna tožba – zahtevek Datalab d.d. 67.480 EUR	II Pg 1075/2018, Okrožno sodišče v Ljubljani	Postopek v teku

I. Zadeva II Pg 1075/2018 Progis GmbH proti Datalab d.d. zaradi vrednosti spora 202.440 EUR

Gre za zahtevek za plačilo licenčnine na podlagi pogodbe o licenciranju in sodelovanju za WinGIS in Dokuplant. Datalab je vložil nasprotno tožbo za vračilo 67.480 EUR plačanega predujma. V postopku so bile že zaslišane priče, predlagane s strani Datalab d.d., in zakoniti zastopnik Progisa. Niso pa bile še zaslišane priče, predlagane s strani Progisa.

Izvedenec je že izdelal mnenje, na katerega so možne še pripombe, zato ocenjujemo verjetnost uspeha tožnika na 50%, enako tudi glede nasprotne tožbe

Datalab Tehnologije d.d. kot tožeča stranka

V teku ni takšnih postopkov.

8. RAČUNOVODSKO POROČILO DRUŽBE DATALAB d.d.

Vsi zneski, prikazani v računovodskih izkazih ter v razkritjih, so v EUR.

8.1 Izkaz vseobsegajočega donosa družbe Datalab d.d. za obdobje od 1.7.2022 do 31.12.2022

	Pojasnilo	H1FY23	H1FY22
Prihodki od prodaje iz pogodb s kupci	9.3	3.882.593	3.014.690
Drugi poslovni prihodki	9.4	1.689.224	1.643.362
Poslovni prihodki		5.571.816	4.658.052
Stroški materiala blaga in storitev	9.5	1.366.545	976.817
Stroški dela	9.6	1.232.799	1.113.260
Amortizacija nepremičnin, naprav in opreme		35.762	36.516
Amortizacija pravice do uporabe		22.466	22.466
Amortizacija neopredmetenih sredstev		1.396.415	1.255.029
Oslabitev terjatev in drugih sredstev	9.7	0	0
Drugi poslovni odhodki	9.8	17.644	56.289
Poslovni izid iz poslovanja		1.500.185	1.197.675
Finančni prihodki	9.9	1.462.034	2.817
Finančni odhodki	9.10	242.479	73.564
Neto finančni izid		1.219.555	-70.747
Poslovni izid pred obdavčitvijo		2.719.739	1.126.928
Davek od dohodka	9.11	75.086	69.199
Odloženi davki	9.12	0	0
Čisti poslovni izid obračunskega obdobja		2.644.653	1.057.729
Postavke, ki ne bodo nikoli prerazvrščene v izkaz poslovnega izida		0	0
Aktuarski dobički/izgube		0	0
Drugi vseobsegajoči donos v letu skupaj po obdavčitvi		0	0
Vseobsegajoči donos v letu skupaj		2.644.653	1.057.729

8.2 Izkaz finančnega položaja družbe Datalab d.d. ob koncu obdobja na dan 31.12.2022

SREDSTVA	Pojasnilo	31.12.2022	31.12.2021
Nepremičnine naprave in oprema	9.13	136.175	142.835
Pravica do uporabe	9.14	122.600	167.533
Neopredmetena sredstva	9.15	7.988.700	7.538.026
Naložbe v odvisne družbe	9.16	703.689	703.689
Nekratkoročno odloženi stroški	9.17	16.772	23.706
Odložene terjatve za davek	9.18	821.253	790.415
Skupaj nekratkoročna sredstva		9.789.190	9.366.204
Zaloge		497	497
Kratkoročna dana posojila	9.19	500.357	615.181
Kratkoročne poslovne terjatve in druga sredstva	9.20	2.367.486	2.202.090
Sredstva iz pogodb s kupci	9.21	80.073	0
Denarna sredstva in denarni ustrezniki	9.22	2.579.663	2.506.030
Skupaj kratkoročna sredstva		5.579.663	5.323.798
Skupaj sredstva		15.317.266	14.690.002
KAPITAL	9.23		
Osnovni kapital		4.379.768	4.379.768
Kapitalske rezerve		441.999	441.999
Rezerve iz dobička		557.773	439.093
Rezerve za pošteno vrednost		-31.257	-68.659
Zadržani čisti poslovni izid		3.783.550	2.559.613
Skupaj kapital		9.131.834	7.751.813
OBVEZNOSTI			
Nekratkoročne finančne obveznosti	9.24	1.618.869	2.848.133
Nekratkoročne finančne obveznosti iz najemov	9.25	96.528	142.279
Nekratkoročne poslovne in druge obveznosti	9.26	0	0
Rezervacije	9.27	111.746	132.461
Nekratkoročne obveznosti iz pogodb s kupci	9.28	0	0
Skupaj nekratkoročne obveznosti		1.827.143	3.122.873
Kratkoročne finančne obveznosti	9.29	1.054.175	783.090
Kratkoročne finančne obveznosti iz najemov	9.30	46.416	45.797
Kratkoročne poslovne obveznosti	9.31	1.570.676	1.169.389
Obveznosti iz pogodb s kupci	9.31	1.674.506	1.805.506
Obveznosti za davek iz dobička	9.32	12.514	11.533
Skupaj kratkoročne obveznosti		4.358.289	3.815.315
Skupaj obveznosti		6.185.432	6.938.188
Skupaj kapital in obveznosti		15.317.266	14.690.002

8.3 Izkaz sprememb lastniškega kapitala družbe Datalab za obdobje od 1.7.2022 do 31.12.2022

	Osnovni kapital	Kapitalske rezerve	Zakonske rezerve	Rezerve za lastne deleže	Lastne delnice in lastni poslovni deleži (kot odbitna postavka)	Rezerve za pošteno vrednost	Zadržani dobički	Skupaj
A. Začetno stanje v obdobju	4.379.768	441.999	437.977	16.360	-15.244	-31.257	2.851.705	8.081.309
B. Spremembe lastniškega kapitala – transakcije z lastniki	0	0	0	0	-240.450	0	-1.353.678	-1.594.128
b) odtujitev lastnih delnic in lastnih posl.deležev					926.857			926.857
c) nakup/pridobitev lastnih delnic in lastnih poslovnih deležev	0	0	0	0	-1.167.307	0	0	-1.167.307
Č) izplačilo dividend	0	0	0	0	0	0	-1183.678	-1.183.678
d) druge spremembe lastniškega kapitala	0	0	0	0	0	0	-170.000	-170.000
C. Celotni vseobsegajoči donos obračunskega obdobja	0	0	0	0	0	0	2.644.653	2.644.653
a) Vnos čistega poslovnega izida poročevalskega obdobja	0	0	0	0	0	0	2.644.653	2.644.653
Č. Spremembe kapitala	0	0	0	359.130	0	0	-359.130	0
d) oblikovanje rezerv za lastne delnice in lastne poslovne deleže iz drugih sestavin kapitala	0	0	0	359.130	0	0	-359.130	0
D. Končno stanje v obdobju	4.379.768	441.999	437.977	375.490	-255.694	-31.257	3.783.550	9.131.834

8.4 Izkaz sprememb lastniškega kapitala družbe Datalab za obdobje od 1.7.2021 do 31.12.2021

	Osnovni kapital	Kapitalske rezerve	Zakonske rezerve	Rezerve za lastne deleže	Lastne delnice in lastni poslovni deleži (kot odbitna postavka)	Rezerve za pošteno vrednost	Zadržani dobički	Skupaj
A. Začetno stanje v obdobju	4.379.768	441.999	437.977	21.655	-20.538	-68.659	1.688.959	6.881.160
B. Spremembe lastniškega kapitala – transakcije z lastniki	0	0	0	0	-197.351	0	10.275	-187.075
c) nakup/pridobitev lastnih delnic in lastnih poslovnih deležev	0	0	0	0	-197.351	0	0	197.351
Č) izplačilo dividend	0	0	0	0	0	0	0	0
d) druge spremembe lastniškega kapitala	0	0	0	0	0	0	10.275	10.275
C. Celotni vseobsegajoči donos obračunskega obdobja	0	0	0	0	0	0	1.057.729	1.057.729
a) Vnos čistega poslovnega izida poročevalskega obdobja	0	0	0	0	0	0	1.057.729	1.057.729
Č. Spremembe kapitala	0	0	0	197.351	0	0	-197.351	0
d) oblikovanje rezerv za lastne delnice in lastne poslovne deleže iz drugih sestavin kapitala	0	0	0	197.351	0	0	-197.351	0
D. Končno stanje v obdobju	4.379.768	441.999	437.977	219.005	-217.889	-68.659	2.559.613	7.751.813

8.5 Izkaz denarnih tokov družbe Datalab za obdobje od 1.7.2022 do 31.12.2022

Računovodski izkazi na dan:	H1FY23	H1FY22
DENARNI TOKOVI PRI POSLOVANJU		
Čisti poslovni izid	2.644.653	1.057.729
Prilagoditve za:		
Amortizacija nepremičnin, naprav in opreme	35.762	36.516
Amortizacija pravice do uporabe	22.466	22.466
Amortizacija neopredmetenih sredstev	1.396.416	1.255.029
- Dobiček / izguba pri prodaji nepremičnin, naprav in opreme, neopred. sredstev	0	-138.474
Neto (zmanjšanje)/oblikovanje popravka vrednosti terjatev	23	-10
Neto finančni (prihodki)/odhodki	-1.421.384	70.698
Neto zmanjšanje / oblikovanje rezervacij za zasluge zaposlenecv	0	-2.300
Neto zmanjšanje / oblikovanje drugih rezervacij in odloženih prihodkov	0	
Denarni tok iz poslovanja pred spremembami obratnega kapitala	2.677.937	2.301.653
Sprememba stanja poslovnih terjatev	64.478	-160.046
Sprememba stanja poslovnih obveznosti	-33.162	227.355
Sprememba stanja drugih obveznosti, kratkoročno odloženih prihodkov, vrač.str.	0	-194
Spremembe čistih obratnih sredstev	31.316	67.115
Denar ustvarjen pri poslovanju	2.709.253	2.368.768
Izdatki za davek od dohodka	-32.726	-196.063
Odhodek za davek	75.086	69.198
Odprava obveznost	-45.021	-138.474
Čista denarna sredstva iz poslovanja	2.706.592	2.103.429
DENARNI TOKOVI PRI NALOŽBENJU		
Prejemki pri odtujitvi nepremičnin, naprav in opreme	0	10
Prejemki od odtujitve finančnih naložb	0	0
Prejemki od danih posojil in depozitov	363.332	71.183
Prejete obresti	4.146	3.020
Prejete dividende in deleži	1.457.886	0
Izdatki za pridobitve neopredmetenih sredstev	-1.661.353	-1.508.699
Izdatki za pridobitev nepremičnin, naprav in opreme	-35.765	-8.625
Izdatki za dana posojila in depozite	0	0
Čista denarna sredstva iz naložbenja	128.246	-1.443.111
DENARNI TOKOVI PRI FINANCIRANJU		
Prejemki od posojil	0	0
Izdatki za obresti, ki se nanašajo na financiranje	-38.817	-41.429
Izdatki za obresti, ki se nanašajo na pravice do uporabe	-1.831	-2.289
Izdatki za odplačila finančnih obveznosti	-401.374	-470.639
Izdatki za odplačila finančnih obveznosti iz najemov	-21.731	-19.442
Izplačane dividende	-1.183.678	-689.725
Nakup lastnih delnic	-1.167.307	-191.280
Čisti denarni tok iz financiranja	-2.814.738	-1.414.804
Čisto povečanje/(zmanjšanje) denarnih sredstev in njihovih ustreznikov	-20.100	-754.485
Denarna sredstva in njihovi ustrezniki na začetku leta	2.559.563	3.260.515
Končno stanje denarnih sredstev in njihovih ustreznikov	2.579.663	2.506.030

9. POJASNILA K RAČUNOVODSKIM IZKAZOM

Pojasnila, ki obsegajo podlage za sestavitev, pregled pomembnih računovodskih usmeritev, določanje poštene vrednosti in druge pojasnjevalne informacije ostanejo nespremenjene in so enaka tistim, ki so navedena v letnem poročilu družbe Datalab d.d za poslovno leto 2022 (obdobje 1.7.2021 - 30.6.2022) zato jih v medletnem poročilu ne navajamo. Družba v proučevanem obdobju ni spremenila računovodskih usmeritev

9.1 Poročajoča družba

Družba Datalab d.d., Ljubljana, je delniška družba, ustanovljena v Republiki Sloveniji. Delnice družbe so uvrščene v standardno kotacijo ljubljanske borze.

Glavni cilj družbe je razvoj kakovostnega in zanesljivega informacijskega sistema, ki je namenjen mikro, malim in srednje velikim podjetjem.

V družbi Datalab d.d. je bilo na dan 31.12.2022 48 zaposlenih.

Družba ima poslovno leto različno od koledarskega in sicer se prične 1.7. ter traja do 30.6. naslednjega leta.

9.2 Obvladovanje finančnega tveganja

Družba ne uporablja finančnih instrumentov. Družba ocenjuje finančna tveganja v okviru naslednjih skupin:

- kreditno tveganje
- likvidnostno tveganje
- tržno tveganje.

Ta točka obravnava družbo in njeno izpostavljenost posameznim omenjenim tveganjem, njene cilje, usmeritve in postopke za merjenje in obvladovanje tveganj, ter njeno ravnanje s kapitalom. Druga kvantitativna razkritja so zajeta v nadaljevanju pojasnil k računovodskim izkazom.

Poslovodstvo je v celoti odgovorno za vzpostavitev okvirnega upravljanja družbe s tveganji. Znotraj finančnega in računovodskega oddelka ter kontrolinga se spremlja ter poroča izvršnemu direktorju o izvajanju dejavnosti upravljanja s tveganji .

Usmeritve za upravljanje s tveganji so oblikovane z namenom opredeliti in analizirati tveganja, ki grozijo družbi, na podlagi česar se določijo ustrezne omejitve in kontrole, ter spremljajo tveganja in upoštevanje omejitev. Usmeritve in sistemi upravljanja s tveganji se redno preverjajo in tako sproti posredujejo informacije o spremenjenih tržnih razmerah ter dejavnostih družbe. Z izobraževanjem kot tudi s standardi in postopki upravljanja s tveganji si družba prizadeva razviti disciplinirano in konstruktivno okolje, v katerem se vsi zaposleni zavedajo svoje vloge in svojih obveznosti.

Upravni odbor skrbi za zagotavljanje spoštovanja usmeritev in postopkov upravljanja s tveganji ter presoja ustreznost okvirnega upravljanja s tveganji v zvezi s tveganji, s katerimi se družba sooča.

Kreditno tveganje

Kreditno tveganje je tveganje, da bo družba utrpela finančno izgubo, če stranka ali pogodbenica vključena v pogodbo o finančnem inštrumentu, ne izpolni pogodbenih obveznosti. Kreditno tveganje nastane predvsem iz naslova terjatev družbe do strank in naložbenih vrednostnic.

Poslovne in druge terjatve

Izpostavljenost družbe kreditnemu tveganju je odvisna zlasti od značilnosti posameznih strank. Demografija baze strank družbe, kot tudi plačilno tveganje z vidika panoge ali države, v kateri stranka posluje, nima tolikšnega vpliva na kreditno tveganje. Z geografskega vidika koncentracija kreditnega tveganja ne obstaja.

Družba oblikuje kreditno politiko, v skladu s katero se za vsako novo stranko izvede analiza njene kreditne sposobnosti, preden ji družba ponudi standardne pogoje plačila in dobave. Pregled zajema zunanje ocene, če obstajajo, v nekaterih primerih pa tudi reference banke. Nabavne omejitve, ki se določijo v obliki najvišjega odprtega zneska, ki ni predmet potrditve, se vzpostavijo za vsako stranko posebej. Poslovanje družbe s stranko, ki ne izpolnjujejo normne kreditne sposobnosti, poteka le na osnovi predplačil.

Družba oblikuje popravek za vrednost oslabitve, ki predstavlja višino ocenjenih izgub iz naslova poslovnih in drugih terjatev ter naložb. Glavna elementa tega popravka sta posebni del izgube, ki se nanaša na posamezna pomembna tveganja, in skupni del izgube, ki se oblikuje za družbe podobnih sredstev zaradi izgub, ki so nastale a še niso opredeljene. Popravek za skupni znesek izgube se določi ob upoštevanju podatkov iz preteklosti, ki se nanašajo na statistiko plačila podobnih finančnih sredstev.

Garancije

V skladu s svojo usmeritvijo, Družba nudi finančne garancije zgolj odvisnim podjetjem, ki so v polni lasti obvladujočega podjetja.

Likvidnostno tveganje

Likvidnostno tveganje je tveganje, da Družba ne bo zmožna poravnati svojih finančnih obveznosti ob njihovi dospelosti. Najvišjo možno likvidnost Družba zagotavlja tako, da ima vselej dovolj likvidnih sredstev za poravnanje svojih obveznosti v roku, in sicer v običajnih kot tudi stresnih okoliščinah, brez da bi nastale nesprejemljive izgube ali tveganje škodovati ugledu Družbe.

Družba ima za zagotavljanja likvidnosti odprtih več kreditnih linij, kjer na podlagi potreb črpa ustrezna sredstva. Tekoče pa se obveznosti financirajo tudi iz poplačila poslovnih terjatev. V spodnji tabeli je podan pregled finančnih in poslovnih obveznosti po zapadlosti dolga.

	Knjigovodska vrednost obveznosti	Pogodbeni denarni tokovi				
		Obveznost	od 1-3 meseca	od 3 mesecev do 1 leta	od 2 do 5 let	nad 5 let
H1FY23						
Nekratkoročne finančne obveznosti	1.618.869	1.748.508	0	0	1.748.508	0
Nekratkor.fin.obv.iz najemov	96.528	98.944	0	0	98.944	0
Kratkoročne finančne obveznosti	1.054.175	1.140.953	293.283	847.669	0	0
Kratkor.fin.obv. iz najemov	46.416	49.557	12.524	37.033	0	0
Kratkoročne poslovne obveznosti in obveznosti za davek iz dobička	1.583.190	1.583.190	1.583.190	0	0	0
Stanje 31.12.2022	4.399.178	4.621.151	1.888.997	884.702	1.847.452	0

	Knjigovodska vrednost obveznosti	Pogodbeni denarni tokovi				
		Obveznost	od 1-3 meseca	od 3 mesecev do 1 leta	od 2 do 5 let	nad 5 let
H1FY22						
Nekratkoročne finančne obveznosti	2.848.133	2.946.386	0	0	2.588.053	358.334
Nekratkor.fin.obv.iz najemov	142.279	147.420	0	0	147.420	
Kratkoročne finančne obveznosti	783.090	835.543	185.870	649.673	0	0
Kratkor.fin.obv. iz najemov	45.797	50.182	13.190	36.992	0	0
Kratkoročne poslovne obveznosti in obveznosti za davek iz dobička	1.180.922	1.180.922	1.180.922	0	0	0
Stanje 31.12.2021	5.000.221	5.160.453	1.379.982	686.665	2.735.472	358.334

Tržno tveganje

Tržno tveganje je tveganje, da bodo spremembe v tržnih cenah, kot so devizni tečajji, obrestne mere in lastniški inštrumenti, vplivale na prihodke Družbe ali na vrednost finančnih inštrumentov. Cilj obvladovanja tržnega tveganja je obvladovanje in nadzor nad izpostavljenostjo tržnim tveganjem v razumnih mejah ob hkratni optimizaciji dobička.

Valutno tveganje

Valuta, v kateri družba posluje, je EUR, zato Družba ni izpostavljena valutnemu tveganju na prodajnem, nabavnem in posojilnem področju.

Tveganje spremembe obrestne mere

Obrestno tveganje je tveganje, da bo vrednost finančnega instrumenta nihala zaradi spremembe tržnih obrestnih mer. Družba ima precejšen del dolžniških virov vezanih na nespremenljivo obrestno mero, zato poslovanje ni v veliki meri izpostavljeno obrestnemu tveganju. Tveganju spremembe obrestne mere se izogibamo s prilagajanjem obrestnih mer na aktivni obrestnim meram na pasivi, poleg tega pa izvajamo tudi simulacije na bilanci stanja z vidika absorpcije financiranja v povezavi s spremembami obrestnih mer.

Analiza občutljivosti denarnega toka pri instrumentih z variabilno obrestno mero je prikazano v spodnji tabeli:

v EUR	31.12.2022	31.12.2021
Finančni instrumenti po fiksni obrestni meri	384.713	463.866
Finančna sredstva	500.357	615.181
Finančne obveznosti	-115.644	-151.314
Finančni instrumenti po variabilni obrestni meri	-2.700.345	-3.667.985
Finančna sredstva	0	0
Finančne obveznosti	-2.700.345	-3.667.985
Povečanje variabilne obrestne mere za 1% / vpliv na poslovni izid	-19.094	-31.842
Zmanjšanje variabilne obrestne mere za - 1% / vpliv na poslovni izid	19.094	31.842

Upravljanje s kapitalom

Upravni odbor se je odločil za ohranjanje velikega kapitalskega obsega, da bi tako zagotovil zaupanje naložbenikov, upnikov in trga ter trajnostni razvoj družbe. Upravni odbor spremlja kapitalski donos, ki ga je Družba opredelila kot čiste prihodke iz poslovanja, deljene s celotnim delničarskim kapitalom, brez neodkupljivih prednostnih delnic in manjšinskih deležev. Upravni odbor spremlja tudi višino dividend, izplačanih navadnim delničarjem.

Družba si prizadeva za ohranjanje ravnotežja med višjimi donosi, ki bi jih omogočili z večjimi posojili, ter prednostmi in varnostjo močne kapitalske pozicije.

Družba spremlja gibanje kapitala z uporabo kazalnika finančnega vzvoda, izračunanega z delitvijo neto obveznosti s skupnim zneskom obveznosti in celotnim zneskom kapitala, kot je prikazano v spodnji tabeli.

Postavka	31.12.2022	31.12.2021
Finančne obveznosti=FO	2.815.988	3.819.299
Poslovne obveznosti=PO	3.245.182	2.974.895
Denarna sredstva = DS	2.579.663	2.506.030
Neto obveznosti=FO+PO-DS	3.481.507	4.288.164
Kapital	9.131.834	7.751.813
Kapital + neto obveznosti	12.613.341	12.039.978
Kazalnik finančnega vzvoda (Neto obveznosti / (Kapital + neto obveznosti))	28%	36%

Družba na trgu občasno odkupi lastne delnice, pri čemer je časovni razpored teh transakcij odvisen od tržne cene delnice. V osnovi so te delnice namenjene uporabi ob izdaji delnic po programu delniških opcij. Odločitve o nakupu in prodaji sprejema odbor za obvladovanje tveganj, in sicer za vsak posel posebej. Družba ne razpolaga s posebnim načrtom odkupa lastnih delnic.

V letu poročanja v Družbi ni prišlo do spremembe v načinu upravljanja s kapitalom.

Niti matična družba niti njene odvisne družbe niso predmet kapitalskih zahtev, ki bi jih določili zunanji organi.

9.3 Prihodki od prodaje iz pogodb s kupci

	H1FY23	H1FY22
Prihodki od prodaje iz pogodb s kupci	3.882.593	3.014.690
Čisti prihodki od prodaje na domačem trgu	1.410.145	1.232.538
Podjetja v skupini	1.410.145	1.232.538
Čisti prihodki od prodaje na tujem trgu	2.472.447	1.782.152
Podjetja v skupini	2.243.421	1.667.115
Pridružena podjetja	16.894	7.554
Drugi	212.132	107.483

Večino prihodkov od prodaje predstavljajo prihodki iz naslova prodaje licenc za program PANTHEON, osveževalnih pogodb, uporabnin (naročnine na gostovanje/ hosting) in storitve ServiceDeska za hitro pomoč.

Prihodki od prodaje iz pogodb s kupci so v primerjavi z enakim obdobjem lanskega poslovnega leta porasli za 29%, od tega na domačem trgu za 14%, na tujem trgu pa za 39%.

9.4 Drugi poslovni prihodki

	H1FY23	H1FY22
Drugi poslovni prihodki	1.689.224	1.643.362
Usredstveni lastni proizvodi in lastne storitve	1.644.094	1.504.866
Drugi	45.130	138.496

Pretežni del drugih poslovnih prihodkov predstavljajo usredstveni lastni proizvodi in storitve v višini 1.644.094 EUR (v poslovnem letu 2022 1.504.866 EUR), ki v celoti predstavljajo razvoj programske opreme PANTHEON.

V poslovnem letu 2021 smo pričeli z novim projektom DCD - razvoj Datalab skupnosti. Glavni cilji projekta so: zagotavljanje pravočasnih ter ključnih informacij za uporabnike PANTHEONa, izboljšati kvaliteto pisnih ter video navodil za uporabo PANTHEONa ter poenotenje navodil, izobraževanj, novosti in Avto-testiranje s kreiranjem kvalitetne in nove PANTHEON demo baze. Usredstveni stroški tega projekta so v prvi polovici letošnjega poslovnega leta znašali 136.166 EUR, lani pa 128.237 EUR.

Med drugimi poslovnimi prihodki so v preteklem letu v višini 138.474 EUR zajeti prihodki iz naslova odpisov obveznosti zaradi odpovedi terjatvam do družbe, v letošnjem letu 44.998 EUR prav tako predstavljajo prihodke iz naslova odpisov obveznosti, ostalo so drugi prihodki.

Družba v poslovnem letu ni prejela državnih podpor, prav tako ne v preteklem letu.

9.5 Stroški blaga materiala in storitev

Stroški materiala so cenovno izraženi potroški neposrednega materiala. Stroški storitev so stroški, ki se ne štejejo kot stroški materiala, amortizacije ali dela, temveč so stroški prevoznih storitev, stroški proizvodnih stopenj, ki jih opravijo drugi, komunalnih storitev, telekomunikacijskih storitev, najemnin, storitev plačilnega prometa, stroški partnerskih provizij in podobni stroški. Med stroške storitev štejejo tudi stroški po pogodbah o delu, pogodbah o avtorskem delu oziroma stroški storitev iz drugih pravnih razmerij, razen delovnih razmerij nastalih s fizičnimi osebami.

Stroški blaga, materiala in storitev sestavljajo:

v EUR	H1FY23	H1FY22
Stroški materiala blaga in storitev	1.366.545	976.817
Stroški energije	8.219	6.177
Drugi stroški materiala	1.776	1.661
Transportne, telekomunikacijske storitve	8.397	7.305
Stroški storitev vzvezi z vzdrževanjem opredmetenih in neopred.osnovnih sredstev	73.998	55.209
Najemnine	43	0
Povračila stroškov zaposlencem v zvezi z delom	18.687	2.349
Stroški plačilnega prometa in bančnih storitev ter zavarovalne premije	10.159	10.472
Stroški intelektual. in osebnih storitev	317.663	297.759
Stroški sejmov, reklame, propag. in reprezentance	23.978	11.098
Stroški storitev fizičnih oseb	354.774	139.366
Stroški drugih storitev	543.543	444.659
Nagrade vajencem in študentom	5.307	762

Stroški intelektualnih in osebnih storitev ter stroški drugih storitev so predvsem stroški zunanjih izvajalcev, vezanih na izdelavo, posodobitve in nadaljnji razvoj programa PANTHEON.

V stroških storitev fizičnih oseb so zajete nagrade na podlagi sklepa skupščine ter upravnega odbora (ker je bila skupščina v decembru 2022, je strošek zajet v obdobje prve polovice leta; v preteklem letu je bila skupščina v mesecu februarju, zato so nagrade zajete v stroške druge polovice leta).

9.6 Stroški dela

Stroški dela in stroški povračil zaposlencem se obračunavajo skladno z zakonom, kolektivno pogodbo, splošnim aktom družbe ali pogodbo o zaposlitvi. Obračunanim stroškom dela ustrezajo z njimi povezani kratkoročni dolgovi, dokler se ne poravnajo. Obveznosti za plače se prikazujejo kot obveznosti do posameznih zaposlencev v znesku čistih plač in kot odtegnjene obveznosti za dajatve, vštete v njihovih kosmatih plačah. Dodatno se prikazujejo še obveznosti in dajatve, ki se obračunavajo glede na znesek kosmatih plač in ki niso njihov sestavni del. Prostovoljno dodatno pokojninsko zavarovanje je za zaposlene urejeno v okviru kolektivnega pokojninskega zavarovanja pri izvajalcu pokojninskega načrta, ki je odobren in vpisan v poseben register po predpisih, ki urejajo prostovoljno dodatno pokojninsko in invalidsko zavarovanje.

Stroške dela sestavljajo:

v EUR	H1FY23	H1FY22
Stroški dela	1.232.799	1.113.260
Stroški plač	969.079	878.884
Stroški pokojninskih zavarovanj	89.012	79.560
Stroški drugih socialnih zavarovanj	74.122	67.820
Drugi stroški dela	100.586	86.996

9.7 Oslabitev terjatev in drugih sredstev

Družba v tekočem poslovnem letu ni oblikovala popravkov vredosti terjatev ter drugih sredstev, prav tako ne v preteklem letu. Potrebo za oblikovanje popravkov terjatev družba praviloma presoja konec poslovnega leta, saj gre pretežno le za terjatve do povezanih ter partnerskih družb.

9.8 Drugi poslovni odhodki

v EUR	H1FY23	H1FY22
Drugi poslovni odhodki	17.644	56.289
Drugi stroški	17.644	56.289

Pretežni del drugih odhodkov v poslovnem letu 2023 predstavljajo odhodki iz naslova donacij, štipendij, taks ter drugi odhodki, v preteklem letu pa odhodki iz naslova plačila glob, taks, donacij ter drugi odhodki.

9.9 Finančni prihodki

v EUR	H1FY23	H1FY22
Finančni prihodki	1.462.034	2.817
Finančni prihodki iz deležev podjetij v skupini	1.457.886	0
Obresti iz posojil, danih drugim	4.146	2.815
Obresti iz poslovnih terjatev do drugih	2	2

Finančni prihodki iz deležev podjetij v skupini predstavlja izplačilo dobičkov odvisnih družb Datalab SI, Datalab HR, Datalab SR ter Datalab BA matični družbi.

9.10 Finančni odhodki

v EUR	H1FY23	H1FY22
Finančni odhodki	242.479	73.564
Finančni odhodki iz finančnih obveznosti	40.648	73.513
Obresti iz posojil, prejetih od podjetij v skupini	0	0
Obresti iz posojil, prejetih od bank	37.070	33.157
Obresti iz drugih finančnih obveznosti	1.747	4.263
Obresti iz finančnih najemov	1.831	2.289
Finančni odhodki iz prevrednotenja finan. obveznosti	0	33.804
Finančni odhodki iz poslovnih obveznosti	201.831	51
Obresti iz drugih obveznosti	13	51
Finančni odhodki iz prevrednotenja poslovnih obveznosti	201.818	0

Finančni odhodki iz posojil, prejetih od bank so se glede na primerljivo obdobje lanskega leta povečali zaradi porasta obrestnih mer, saj so le-te vezane na 6-mesečni Euribor. Finančni odhodki iz drugih finančnih obveznosti predstavljajo stroške za dane garancije fizičnih oseb za odobrena posojila družbi, finančni odhodki iz finančnih najemov predstavljajo obresti iz leasinga za službeni avtomobil ter obresti iz naslova pravice do uporabe dela poslovne stavbe.

Finančni odhodki iz prevrednotenja poslovnih obveznosti izhajajo iz prevrednotenja obveznosti, ki so bile tekom leta upravičencem poravnane ali bodo poravnane v delnicah družbe in so posledica rasti borznega tečaja.

V preteklem letu so finančni odhodki iz prevrednotenja finančnih obveznosti izhajali iz prevrednotenja obveznosti za posojene delnice s strani Andreja Mertelja na borzni tečaj na dan 31.12.2021 glede na borzni tečaj na dan 30.6.2021 (zvišanje tečaja v obdobju); delnice so bile do konca poslovnega leta 2022 v celoti vrnjene posojilodajalcu.

Finančni odhodki iz drugih finančnih obveznosti predstavljajo stroške za dane garancije fizičnih oseb za odobrena posojila družbi ter obresti na prejeta posojila od družbe Datalab AH d.d., finančni odhodki iz finančnih najemov obresti iz leasingov za službene avtomobile ter obresti iz naslova pravice do uporabe dela poslovne stavbe.

Neto finančni izid

v EUR	H1FY23	H1FY22
Finančni prihodki	1.462.034	2.817
Finančni odhodki	242.479	73.564
Neto finančni izid	1.219.555	-70.747

Zaradi zgoraj obrazloženih finančnih prihodkov ter odhodkov je finančni izid v letošnjem letu bistveno ugodnejši od lanskoletnega (lani negativen, letos pozitiven).

9.11 Davek od dohodka

Davek od dohodkov pravnih oseb se obračunava na dan 30.6., to je ob zaključku poslovnega leta. Zaradi zakonske spremembe, ki ja za družbo prvič veljala za poslovno leto 2021, ima družba v izkazu vseobsegajočega donosa izkazan davek od dohodka v višini šestmesečnih akontacij, ki so bile odmerjene na podlagi oddanega davčnega obračuna za preteklo poslovno leto.

V letih pred 2021 je imela družba možnost koriščenja tolikšnega zneska davčnih olajšav, da ni imela obveznosti za plačilo davka od dohodka, od poslovnega leta 2021 dalje je mogoče koristiti olajšave največ do višine 63% davčne osnove.

9.12 Odloženi davki

Enako kot davek od dohodka pravnih oseb družba obračunava odložene davke na dan 30.6., to je ob zaključku poslovnega leta.

9.13 Nepremičnine, naprave in oprema

Nepremičnine, naprave in oprema v višini 136.175 EUR predstavljajo predvsem računalnike in računalniško opremo. Oprema je bila pridobljena iz lastnih virov.

Preglednica gibanja opredmetenih osnovnih sredstev za obdobje od 1.7.2022 do 31.12.2022:

	Druge naprave in oprema	Skupaj
NABAVNA VREDNOST		
Stanje 01.julij 2022	603.036	603.036
Nabava aktiviranja	35.765	35.765
Odtujitve odpisi	846	846
Stanje 31. dec 2022	637.955	637.955
POPRAVEK VREDNOSTI		
Stanje 01. julij 2022	466.863	466.863
Odtujitve odpisi	846	846
Amortizacija	35.762	35.762
Stanje 31. dec 2022	501.780	501.780
NEODPISANA VREDNOST		
Stanje 01. julij 2022	136.172	136.172
Stanje 31. dec 2022	136.175	136.175

Preglednica gibanja opredmetenih osnovnih sredstev za obdobje od 1.7.2021 do 31.12.2021:

	Druge naprave in oprema	Skupaj
NABAVNA VREDNOST		
Stanje 01.julij 2021	578.642	578.642
Nabava aktiviranja	8.625	8.625
Odtujitve odpisi	553	553
Stanje 31. dec 2021	586.714	586.714
POPRAVEK VREDNOSTI		
Stanje 01. julij 2021	407.917	407.917
Odtujitve odpisi	553	553
Amortizacija	36.515	36.515
Stanje 31. dec 2021	443.879	443.879
NEODPISANA VREDNOST		
Stanje 01. julij 2021	170.725	170.725
Stanje 31. dec 2021	142.835	142.835

9.14 Pravica do uporabe

Pravica do uporabe v višini 122.600 EUR predstavlja pravico do uporabe dela poslovne stavbe, ki jo ima družba v najemu od odvisne družbe Datalab SI d.o.o. v višini 90.884 EUR ter osebni avtomobil v finančnem najemu v višini 31.716 EUR.

Preglednica gibanja pravice do uporabe za obdobje od 1.7.2022 do 31.12.2022:

	Pravica do uporabe sredstev - zgradba	Pravica do uporabe - oprema	Skupaj
NABAVNA VREDNOST			
Stanje 01.julij 2022	220.674	73.190	293.864
Nabava aktiviranja	0	0	0
Odtujitve odpisi	0	0	0
Stanje 31. dec 2022	220.674	73.190	293.864
POPRAVEK VREDNOSTI			
Stanje 01. julij 2022	114.642	34.155	148.798
Amortizacija	15.147	7.319	22.466
Stanje 31. dec 2022	129.790	41.474	171.264
NEODPISANA VREDNOST			
Stanje 01. julij 2022	106.032	39.035	145.066
Stanje 31. dec 2022	90.884	31.716	122.600

Preglednica gibanja pravice do uporabe za obdobje od 1.7.2021 do 31.12.2021:

	Pravica do uporabe sredstev - zgradba	Pravica do uporabe - oprema	Skupaj
NABAVNA VREDNOST			
Stanje 01.julij 2021	220.674	73.190	293.864
Nabava aktiviranja	0	0	0
Odtujitve odpisi	0	0	0
Stanje 31. dec 2021	220.674	73.190	293.864
POPRAVEK VREDNOSTI			
Stanje 01. julij 2021	84.347	19.517	103.864
Amortizacija	15.147	7.319	22.466
Stanje 31. dec 2021	99.494	26.836	126.331
NEODPISANA VREDNOST			
Stanje 01. julij 2021	136.327	53.672	189.999
Stanje 31. dec 2021	121.180	46.353	167.533

9.15 Neopredmetena sredstva

Neopredmeteno dolgoročno sredstvo je sredstvo, ki služi za dolgoročno proizvodnjo ali priskrbovanje proizvodov oziroma za opravljanje in priskrbovanje storitev, dajanje v najem ali pisarniške potrebe, fizično pa ne obstaja. Med neopredmetenimi dolgoročnimi sredstvi družba Datalab Tehnologije izkazuje materialne in avtorske pravice po neodpisani vrednosti, kot razliki med nabavno vrednostjo in popravkom vrednosti.

Neopredmetena dolgoročna sredstva v višini 7.988.700 EUR predstavljajo vrednost dokupljenih komponent in drugih avtorskih pravic, ki se nanašajo na informacijski sistem PANTHEON ter razne licence, ki omogočajo, da znotraj razvojnega oddelka poteka nemoten razvoj informacijskega sistema PANTHEON, največji del neopredmetenih sredstev pa predstavlja usredstvenje programa PANTHEON (31.12.2022: 7.364.838 EUR, 31.12.2021: 7.165.924 EUR) ter novega projekta DCD (31.12.2022: 604.576 EUR, 31.12.2021: 364.361 EUR). Preostala doba amortiziranja neopredmetenega sredstva je 10 let. Družba nima v uporabi zamortiziranih neopredmetenih sredstev, ki bi bila bistveno pomembna.

Preglednica gibanja neopredmetenih sredstev od 1.7.2022 do 31.12.2022:

	Lastna razvita neopred. sredstva	Druga neopred. sredstva	SKUPAJ
NABAVNA VREDNOST			
Stanje 01.julij 2022	28.484.913	495.795	28.980.709
Nabava aktiviranja	1.644.094	17.259	1.661.353
Stanje 31. dec 2022	30.129.007	513.055	30.642.062
POPRAVEK VREDNOSTI			
Stanje 01. julij 2022	20.766.950	489.996	21.256.946

Amortizacija	1.392.643	3.772	1.396.415
Stanje 31. dec 2022	22.159.593	493.769	22.653.362
NEODPISANA VREDNOST			
Stanje 01. julij 2022	7.717.963	5.799	7.723.762
Stanje 31.dec 2022	7.969.414	19.286	7.988.700

Preglednica gibanja neopredmetenih sredstev od 1.7.2021 do 31.12.2021:

	Lastna razvita neopred. sredstva	Druga neopred. sredstva	SKUPAJ
NABAVNA VREDNOST			
Stanje 01.julij 2021	25.470.784	494.713	25.965.497
Nabava aktiviranja	1.504.866	3.833	1.508.699
Stanje 31. dec 2021	26.975.650	498.546	27.474.196
POPRAVEK VREDNOSTI			
Stanje 01. julij 2021	18.194.818	486.324	18.681.142
Amortizacija	1.250.548	4.481	1.255.029
Stanje 31. dec 2021	19.445.365	490.805	19.936.171
NEODPISANA VREDNOST			
Stanje 01. julij 2021	7.275.966	8.389	7.284.355
Stanje 31.dec 2021	7.530.285	7.741	7.538.026

9.16 Naložbe v odvisne in pridružene družbe

(v EUR)	31.12.2022	31.12.2021
Nekratkoročne finančne naložbe	703.689	703.689
Naložbe v odvisne družbe	703.689	703.689

Družba izkazuje naložbe v naslednje odvisne in pridružene družbe:

V EUR	Delež	31.12.2022	31.12.2021
Naložba Datalab BA d.o.o. – Bosna in Hercegovina	100%	161.717	161.717
Naložba Datalab MK d.o.o - Makedonija	100%	260.000	260.000
Naložba Datalab SR d.o.o. – Srbija	100%	0	0
Naložba Datalab SI d.o.o. – Slovenija	100%	102.799	102.799
Naložba Datalab Ukraine LLC – Ukrajina *	90%	0	0
Naložba v Datalab HR d.o.o. - Hrvaška	100%	179.173	179.173

Skupaj odvisne družbe		703.689	703.689
Naložba v Datalab Bulgaria Ltd.- Bolgarija	50%	0	0
Naložba v Datalab AL Sh.p.k.- Albanija	50%	0	0
Naložba v Datalab LLC - Kosovo	50%	0	0
Skupaj druge družbe		0	0

* 30.6.2020 izločeno iz konsolidacije

Naložbe v odvisne in pridružene družbe se vrednotijo po metodi nabavne vrednosti.

9.17 Nekratkoročno odloženi stroški

Nekratkoročno odloženi stroški zajemajo stroške, za katere je skupina že prejela račune, odhodki pa se nanašajo na obdobje daljše od leta dni (pogodba o poslovnem najemu vozila, katerega uporabo je družba prenesla na drugega uporabnika).

9.18 Odložene terjatve za davek

Odložene terjatve za davek so zneski davka od dobička, ki bodo davčnemu zavezancu povrnjeni v prihodnjih davčnih obdobjih z manjšimi plačili davka v prihodnosti, to je takrat, ko bodo terjatve lahko uveljavljene.

Družba bo na novo oblikovala oziroma odpravila odložene terjatve za davek ob koncu poslovnega leta, to je na dan 30.6.2023.

(v EUR)	31.12.2022	Pripoznavno v izkazu poslovnega izida PL 2022	31.12.2021	Pripoznavno v izkazu poslovnega izida PL 2021	31.12.2020
Odložene terjatve za davek	821.253	30.838	790.415	-5.474	795.889
- iz naslova oblikovanih rezervacij	5.988	913	5.075	1.027	4.049
- iz naslova neizkoriščenih davčnih olajšav za razvoj	43.237	4.365	38.872	-6.764	45.637
- iz naslova neizkoriščenih davčnih olajšav za investiranje	166.225	23.578	142.647	12.386	130.262
- iz naslova odloga upravičenosti koriščenja davčne oljašave iz delitve dobička delavcem	76.570	2.077	74.493	19.000	55.493
- iz naslova popravkov vrednosti naložb in terjatev	15.424	-94	15.518	-31.122	46.640
- iz naslova neizkoriščene davčne izgube	513.809	0	513.809	0	513.809

9.19 Kratkoročna dana posojila

(v EUR)	31.12.2022	31.12.2021
Kratkoročna dana posojila	500.357	615.181
Kratkoročna posojila družbam v skupini	0	83.330
Kratkoročna posojila drugim	500.357	531.851

Družba na dan 31.12.2022 ne izkazuje terjatev iz naslova danih posojil družbam v skupini.

Med kratkoročnimi posojili drugim izkazuje dano posojilo družbi Datalab Agro AG v višini 86.000 EUR (zavarovano z delnicami DATG v lasti garanta Andreja Mertlja) ter dana posojila fizičnim osebam v višini 414.357 EUR.

Med kratkoročnimi posojili družbam v skupini je v preteklem letu izkazano dano posojilo družbi Datalab MK v višini 83.330 EUR, med kratkoročnimi posojili drugim pa je v preteklem letu izkazovala dano posojilo družbi Datalab Agro AG v višini 86.000 EUR ter dana posojila fizičnim osebam v višini 445.851 EUR. Posojilo dano Datalab MK je bilo v celoti vrnjeno.

9.20 Kratkoročne poslovne terjatve in druga sredstva

Kratkoročne poslovne terjatve so terjatve na premoženjskih in drugih razmerjih zasnovane pravice zahtevati od določene osebe plačilo dolga, dobavo kakih stvari ali izvedbo kake storitve.

Razčlenjene so na:

(v EUR)	31.12.2022	31.12.2021
Kratkoročne poslovne terjatve in druga sredstva	2.367.486	2.202.090
Kratkoročne poslovne terjatve do družb v skupini	1.565.615	1.464.594
Kratkoročne poslovne terjatve do pridruženih podjetij	20.916	6.734
Kratkoročne poslovne terjatve do kupcev	712.171	647.925
Terjatve do državnih in drugih institucij	20.996	30.144
Kratkoročne terjatve za obračunan davek	0	0
Druge poslovne terjatve	7.033	3.484
Druška kratkoročna sredstva in predujmi	40.757	49.210

Kratkoročne poslovne terjatve do kupcev se izkazujejo po nominalni vrednosti, zmanjšani za ustrezne popravke za ocenjene neizterljive zneske. Terjatve se zaradi oslabitve prevrednotujejo, če njihova knjigovodska vrednost presega njihovo pošteno vrednost, to je udenarljivo vrednost.

Družba vsem kupcem zaračunava svoje storitve v EUR.

Kratkoročne poslovne terjatve do družb v skupini so višje od le-teh konec preteklega leta zaradi povečanja prodaje povezanim družbam. Vse družbe v skupini svoje obveznosti do datalab tehnologije d.d. poravnajo v dogovorjenem roku.

Kratkoročne poslovne terjatve do pridruženih podjetij predstavljajo terjatve do Datalab KS.

Kratkoročne poslovne terjatve do kupcev vključujejo tudi zavarovano terjatev do družbe Datalab Agro AG (zaračunane storitve do ukinitve programa Farming) v višini 570.045 EUR (znesek nespremenjen glede na preteklo leto). Terjatev je zavarovana z delnicami DATG v lasti garanta Andreja Mertlja.

Terjatve do državnih in drugih institucij predstavljajo terjatve za vstopni DDV v višini 13.311 EUR ter terjatve do države za refundacijo boleznin v višini 7.685 EUR.

Druga kratkoročna sredstva in predujmi v višini 40.757 EUR v večji meri predstavljajo kratkoročno odloženi stroški donacij na podlagi pogodbe (5.600 EUR), preostali znesek pa so kratkoročno odloženi stroški, ki jih partnerji zaračunajo enkrat v letu in se nanašajo na prihodnje koledarsko leto (27.059 EUR).

V preteklem letu so druga kratkoročna sredstva in predujmi v višini 49.210 EUR v večji meri predstavljala kratkoročno odložene stroške donacij na podlagi pogodbe (5.028 EUR), preostali znesek pa so kratkoročno odloženi stroški, ki jih partnerji zaračunajo enkrat v letu in se nanašajo na prihodnje koledarsko leto (28.041 EUR) ter dani predujmi dobaviteljem (10.000 EUR).

Ocenjujemo, da so kratkoročne terjatve izterljive, razen terjatev za katere smo oblikovali popravek vrednosti terjatev.

Kratkoročne poslovne terjatve do pridruženih družb, kupcev ter druge poslovne terjatve po zapadlosti:

Stanje terjatev	Bruto vrednost 31.12.2022	Popravek vrednosti 31.12.2022	Neto 31.12.2022	Bruto vrednost 31.12.2021	Popravek vrednosti 31.12.2021	Neto 31.12.2021
Kratkoročne poslovne terjatve do pridruženih družb, kupcev in druge poslovne terjatve	804.027	63.908	740.119	727.751	69.609	658.143
Še niso zapadle	704.176	0	704.176	647.852	0	647.852
Zapadle 0-90 dni	34.270	0	34.270	9.167	0	9.167
Zapadle 91-180 dni	873	0	873	1.124	0	1.124
Zapadle 181-365 dni	3.318	2.518	800	0	0	0
Več kot eno leto	61.390	61.390	0	69.609	69.609	0

Oblikovanje popravka vrednosti terjatev:

Postavka	31.12.2022	31.12.2021
Stanje 1.7.	63.931	69.609
Oblikovanje popravkov vrednosti v letu	0	0
Izločitev oblikovanih popravkov zaradi dokončanja postopkov in plačila	-24	0
Stanje 31.12.	63.908	69.609

Kratkoročne poslovne terjatve do družb v skupini po zapadlosti so prikazane v spodnji tabeli:

Stanje terjatev	Bruto vrednost 31.12.2022	Popravek vrednosti 31.12.2022	Neto 31.12.2022	Bruto vrednost 31.12.2021	Popravek vrednosti 31.12.2021	Neto 31.12.2021
Kratkoročne poslovne terjatve do družb v skupini	1.565.615	0	1.565.615	1.464.594	0	1.464.594
Še niso zapadle	1.565.615	0	1.565.615	1.464.594	0	1.464.594
Zapadle 0-90 dni	0	0	0	0	0	0

Družba na dan 31.12.2022 do odvisnih družb nima zapadlih terjatev, kar pomeni, da vse odvisne družbe tekoče poravnajo svoje terjatve.

Kratkoročne poslovne terjatve do družb v skupini so višje od le-teh konec preteklega leta zaradi višje prodaje (višji prihodki od prodaje iz pogodb s kupci).

9.21 Sredstva iz pogodb s kupci

V EUR	31.12.2022	31.12.2021
Sredstva iz pogodb s kupci	80.073	0
Sredstva iz pogodb s kupci	80.073	0

Sredstva iz pogodb s kupci na dan 31.12.2022 predstavljajo kratkoročno še nezaračunane prihodke odvisnim družbam, zato je potrebno kratkoročne poslovne terjatve do družb v skupini ter sredstva iz pogodb s kupci vsebinsko obravnavati skupaj.

9.22 Denarna sredstva

V EUR	31.12.2022	31.12.2021
Denarna sredstva	2.579.663	2.506.030
Denar v blagajni	44	376
Denar na bankah	2.579.619	2.505.654

9.23 Kapital

Osnovni kapital

Vplačila osnovnega kapitala in število novoizdanih delnic so po datumih razvidna iz spodnje tabele.

V EUR	osnovni kapital v EUR	Štev.izd.delnic pred splitom delnic 1:15	Štev.izd.delnic po splitu delnic 1:15
Skupaj na dan 31.12.2022	4.379.768	0	2.189.884
Delniški kapital - navadne delnice - 5.5.2003	25.663	6.150	0
Delniški kapital - navadne delnice - 5.4.2005	939	225	0

Delniški kapital - navadne delnice -17.8.2007 (iz sredstev družbe)		95.050	0
Delniški kapital - navadne delnice -15.2.2008	21.257	5.094	0
Delniški kapital - navadne delnice - 30.6.2010	20.948	5.020	0
Skupaj pred in po splitu delnic 1:15		111.539	1.673.085
Delniški kapital - navadne delnice - 16.4.2012	75.568	0	64.327
Delniški kapital - navadne delnice - 20.6.2014	156.228	0	132.989
Delniški kapital - navadne delnice - 25.7.2014	293.685	0	250.000
Delniški kapital - navadne delnice - 22.12.2017	138.966	0	69.483
Delniški kapital - pov.kap.iz sredstev družbe	3.646.514	0	0

V poslovnem letu 2023 ni bilo sprememb v osnovnem kapitalu družbe.

Vse delnice so navadne, imenske in izdane v nematerializirani obliki. Vse delnice so delničarji do vložitve predloga za vpis v sodni register v celoti vplačali.

Nominalna vrednost delnice znaša 2 EUR.

Lastne delnice

Družba je na dan 31.12.2022 posedovala 29.785 kom lastnih delnic. Nabavna vrednost teh delnic je izkazana v višini 255.694 EUR. Rezerve za nakup lastnih delnic je družba oblikovala v višini 375.490 EUR. S tako oblikovanimi rezervami družba pokriva tudi nakup delnic matične družbe pri hčerinski družbi Datalab SI d.o.o..

Družba občasno kupuje lastne delnice zaradi nagrajevanja zaposlenih v obliki delniške sheme v skladu z ZDUDob, drugih sodelavcev ter managementa. V prvi polovici poslovnega leta 2023 je družba na trgu pridobila 118.936 lastnih delnic po povprečni ceni 9,81 EUR na delnico. Sklad lastnih delnic pa se je zmanjšal za 91.283 delnic, ki so bile prenešene na trgovalne račune upravičencev za poravnavo obveznosti iz naslova nagrajevanja.

Tržna vrednost zgoraj navedenih 29.785 lastnih delnic je na dan 31.12.2022 znašala 269.554 EUR.

Kapitalske rezerve

Kapitalske rezerve predstavljajo dokapitalizacijska vplačila nad nominalno vrednostjo delnic in znašajo 441.999 EUR.

Zakonske rezerve

Zakonske rezerve so oblikovane v višini 10% osnovnega kapitala (437.977 EUR) in se v skladu z ZGD lahko porabijo za pokrivanje morebitne izgube.

Rezerve za pošteno vrednost

Rezerve za pošteno vrednost v višini -31.257 EUR so izkazane na podlagi aktuarskega izračuna na dan 30.6.2022. Nov aktuarski izračun bo izveden ob zaključku poslovnega leta, to je po stanju na dan 30.6.2023.

Zadržani dobički

V poslovnem letu 2023 se je zadržani dobiček povečal za čisti poslovni izid poročevalskega obdobja v višini 2.644.653 EUR, zmanjšal pa se je na podlagi sklepa skupščine za obveznost iz naslova izplačila dividend za poslovno leto 2022 v višini 1.183.678 EUR (upoštevani znesek izplačila dividend, pri čemer dividende lastnim delnicam ne pripadajo), za znesek udeležbe delavcev pri dobičku na podlagi ZUDDob v višini 170.000 EUR ter za znesek oblikovanja rezerv za kupljene lastne delnice v višini 359.130 EUR.

Izkaz bilančnega dobička

Opis	31.12.2022	31.12.2021
a) zadržani dobiček	3.783.550	2.559.613
b) zmanjšanje kapitalskih rezerv	0	0
c) zmanjšanje rezerv iz dobička	0	0
č) povečanje rezerv iz dobička po sklepu organov vodenja in nadzora (zakonskih rezerv, rezerv za lastne delnice in lastne poslovne deleže ter statutarnih rezerv)	0	0
d) povečanje rezerv iz dobička po sklepu organov vodenja in nadzora (drugih rezerv iz dobička)	0	0
e) znesek dolgoročno odloženih stroškov razvijanja na bilančni presečni dan	0	0
f1) bilančni dobiček (a + b + c - č - d - e), ki ga skupščina razporedi za dividende delničarjem, druge rezerve, prenos v naslednje leto in druge namene	3.783.550	2.559.613

Dobiček na delnico

Osnovni čisti poslovni izid na delnico je v prvi polovici leta 2023 znašal 1,23 EUR (v letu 2022 0,49 EUR). Pri izračunu je bil upoštevan čisti poslovni izid obračunskega obdobja v višini 2.644.653 EUR (v letu 2022 1.057.729 EUR).

Za obe leti je bilo v izračunu upoštevano tehtano povprečje števila delnic (H1F23 2.142.620 delnic in H1FY22 2.166.729 delnic). Lastne delnice so pri izračunu izvzete.

Vse delnice, ki jih je izdala družba Datalab d.d., so navadne imenske delnice, zato je kazalnik popravljeni čisti poslovni izid na delnico enak osnovnemu poslovnemu izidu na delnico.

Opis	H1FY23	H1FY22
Ponderirano povprečno stanje delnic v poslovnem letu	2.142.620	2.166.729
Čisti poslovni izid obračunskega obdobja (EUR)	2.644.653	1.057.729
Čisti dobiček/izguba na ponderirano povprečno stanje delnic (EUR)	1,23	0,49
Popravljen čisti dobiček/izguba na ponderirano povprečno stanje delnic (EUR)	1,23	0,49

Lastniška struktura družbe Datalab d.d. na dan 31.12.2022

Kategorija	Delničar	Odstotek	Število delnic
10 največjih		73,51%	
	Andrej Mertelj	27,15%	594.604

	Eglath Ventures d.o.o.	14,41%	315.493
	Nepremičnine Noviforum d.o.o.	8,70%	190.618
	NLB Skladi-Slovenija	6,93%	151.760
	Janez Rozman	4,64%	101.653
	Grbec Robert	3,21%	70.377
	Nedim Pasić	3,20%	70.000
	The Bank of New York Mellon - fiduciarni	2,10%	45.967
	Moreno Rodman	1,72%	37.712
	Varl vanja	1,45%	31.708
	<i>Člani upravnega odbora (skupaj)</i>	29,59%	648.031
<i>Drugi</i>	Lastne delnice	1,99%	43.683
	Drugi zaposleni	8,25%	180.771
	Bivši zaposleni	4,87%	106.589
	Zaposleni v skupini	2,06%	45.038
	Partnerske družbe	1,57%	34.489
	Drugi delničarji	7,74%	169.422
Skupaj		100,00%	2.189.884

V lastnih delnicah vključeno tudi 13.898 delnic v lasti družbe Datalab SI d.o.o.

9.24 Nekratkoročne finančne obveznosti

v EUR	31.12.2022	31.12.2021
Nekratkoročne finančne obveznosti	1.618.869	2.848.133
Nekratkoročne finančne obveznosti do bank	1.618.869	2.672.966
Druge nekratkoročne finančne obveznosti	0	175.167

Družba je v poslovnem letu 2015 od Banke Celje d.d. (sedaj NKBM d.d.), pridobila 7-letni kredit s subvencionirano obrestno mero Slovenskega podjetniškega sklada, za financiranje nadaljnega razvoja programa PANTHEON v višini 1.500.000 EUR. Še neodplačan del kredita na dan 31.12.2022 znaša 214.286 EUR. Ves še neodplačan del je izkazan na kratkoročnih obveznostih. Kredit je v 80% višini zavarovan preko Slovenskega podjetniškega sklada in dodatno zavarovan z zastavo blagovne znamke PANTHEON in DATALAB ter odstopom terjatev do odvisnih družb.

Družba je v poslovnem letu 2016 s SID banko podpisala pogodbo o dolgoročnem posojilu za financiranje razvoja Pantheon X-druga faza, v višini 1.500.000 EUR z dobo odplačila 7 let ter enoletnim moratorijem odplačevanja. Kredit je zavarovan z zastavo blagovne znamke PANTHEON in PANTHEON FARMING, z zastavno pravico na poslovnih prostorih na Hajdrihovi ulici (v lasti odvisne družbe Datalab SI d.o.o.) ter z odstopom terjatev hčerinske družbe Datalab SI d.o.o. do svojih kupcev. Še neodplačan del kredita na

dan 31.12.2022 znaša 349.315 EUR. Na nekratkoročnem delu je izkazan v višini 102.739 EUR (kratkoročni del: 246.575 EUR).

Družba je v poslovnem letu 2019 z Abanko d.d. (sedaj NKBM d.d.) podpisala pogodbo o dolgoročnem posojilu za financiranje nadaljnjega razvoja programa Pantheon, v višini 937.000 EUR z dobo odplačila 50 mesecev. Kredit je zavarovan z zastavo blagovne znamke PANTHEON, z zastavno pravico na poslovnih prostorih na Hajdrihovi ulici (v lasti odvisne družbe Datalab SI d.o.o.) ter z odstopom terjatev odvisne družbe Datalab SI d.o.o. do svojih kupcev. Še neodplačan del kredita na dan 31.12.2022 znaša 206.140 EUR. Ves še neodplačan del je izkazan na kratkoročnih obveznostih.

Družba je v poslovnem letu 2021 s SID banko podpisala pogodbo o dolgoročnem posojilu za financiranje obratnih sredstev – kritje stroškov dela z namenom ohranitve delovnih mest v izogib negativnim vplivom epidemije Covid-19 v višini 2.000.000 EUR z dobo odplačila 7 let ter 22 mesečnim moratorijem odplačevanja. Kredit je zavarovan z zastavo blagovne znamke PANTHEON, z zastavno pravico na poslovnih prostorih na Hajdrihovi ulici (v lasti odvisne družbe Datalab SI d.o.o.) ter menicami. Še neodplačan del kredita na dan 31.12.2022 znaša 1.903.226 EUR. Na nekratkoročnem delu je izkazan v višini 1.516.129 EUR (kratkoročni del: 387.097 EUR).

Obrestne mere so vezane na 6-mesečni EURIBOR in imajo dodan fiksni pribitek med 0 - 2,2% letno. Družba nima finančnih obveznosti do bank, ki bi zapadle v plačilo v obdobju nad 5 let.

Druge nekratkoročne finančne obveznosti na dan 31.12.2021 so bile obveznosti na osnovi izposojenih delnic; delnice so bile do konca poslovnega leta 2022 vrnjene posojilodajalcu.

9.25 Nekratkoročne finančne obveznosti iz najemov

v EUR	31.12.2022	31.12.2021
Nekratkoročne finančne obveznosti iz najemov	96.528	142.279
Nekratkoročne obvez.iz najemov posl.prostorov	62.411	92.694
Nekratkoročne obveznosti iz drugih najemov	34.117	49.585

Nekratkoročne finančne obveznosti iz najemov vsebujejo:

- v juniju 2020 sklenjeno leasing pogodbo za nakup službenega avtomobila. Neodplačani del le-te na dan 31.12.2022 znaša 27.379 EUR. Na nekratkoročnem delu je izkazan v višini 16.845 EUR, na kratkoročnem pa v višini 10.533 EUR

- najem poslovnih prostorov od odvisne družbe Datalab SI d.o.o.. Obveznost na dan 31.12.2022 znaša 92.694 EUR. Na nekratkoročnem delu je izkazan v višini 62.411 EUR, na kratkoročnem delu pa v višini 30.283 EUR

- v novembru 2021 sklenjeno pogodbo za poslovni najem avtomobila, katerega uporaba se z donacijsko pogodbo prenese na drugega uporabnika. Neodplačani del obveznosti na dan 31.12.2022 znaša 22.872 EUR. Na nekratkoročnem delu je izkazana v višini 17.272 EUR, na kratkoročnem pa v višini 5.600 EUR.

Gibanje nekratkoročnih obveznosti iz najemov:

(v EUR)	H1FY23	H1FY22
Stanje 30.6. (= 1.7.)	165.634	179.156
Povečanje	0	28.514
Obresti	1.831	2.354
Plačilo najemnin	-24.761	-21.948
Prenos na kratkoročni del	23.224	14.040
Stanje 31.12.nekratkoročni del	96.528	142.279
Stanje 31.12. kratkoročni del	46.416	45.797

9.26 Nekratkoročne poslovne in druge obveznosti

Družba na dan 31.12.2022 ne izkazuje nekratkoročnih poslovnih in drugih obveznosti.

9.27 Rezervacije

Družba na dan 31.12.2021 izkazuje rezervacije v višini 111.746 EUR.

(v EUR)	31.12.2022	31.12.2021
Rezervacije	111.746	132.461
Rezervacije za odpravnine in jubilejne nagrade	111.746	132.461

Rezervacije predstavljajo rezervacije za odpravnine ob upokojitvi in jubilejne nagrade v skladu z MRS19 v višini 111.746 EUR.

Družba v poslovnem letu 2023 v breme oblikovanih rezervacij ni izplačala nobene jubilejne nagrade. Aktuarski izračun je bil izveden po stanju na dan 30.6.2022, nov izračun bo izveden ob zaključku poslovnega leta, to je na dan 30.6.2023.

Gibanje rezervacij za jubilejne nagrade in odpravnine ob upokojitvi v poslovnem letu 2023 so prikazane v spodnji tabeli:

	Jubilejne nagrade	Odpravnine ob upokojitvi	Skupaj
Obveznosti na dan 30.06.2022	14.564	97.182	111.746
Izplačila zaslužkov	0	0	0
Obveznosti na dan 31.12.2022	14.564	97.182	111.746

Gibanje rezervacij za jubilejne nagrade in odpravnine ob upokojitvi v poslovnem letu 2022:

	Jubilejne nagrade	Odpravnine ob upokojitvi	Skupaj
Obveznosti na dan 30.06.2021	17.146	117.616	134.761
Izplačila zaslužkov	-2.300	0	-2.300
Obveznosti na dan 31.12.2021	14.846	117.616	132.461

Družba na dan 31.12.2022 nima oblikovanih drugih rezervacij, prav tako jih ni imela konec preteklega leta.

9.28 Nekratkoročne obveznosti iz pogodb s kupci

Družba na dan 31.12.2022 ne izkazuje nekratkoročnih obveznosti iz pogodb s kupci.

9.29 Kratkoročne finančne obveznosti

(v EUR)	31.12.2022	31.12.2021
Kratkoročne finančne obveznosti	1.054.175	783.090
Kratkoročne finančne obveznosti do bank	1.054.175	783.090

Kratkoročno prejeta posojila od bank po valutah in obrestnih merah:

Postavka	Znesek v valuti	Znesek EUR	Obrestna mera od	Obrestna mera do
EUR	1.054.175	1.054.175	6M-EURIBOR+0%	6M-EURIBOR+2,2%

Družba na dan 31.12.2021 izkazuje kratkoročne obveznosti do bank v skupni višini 1.054.175 EUR. V tem delu družba izkazuje del dolgoročnih posojil najetih pri NKBM (stanje 31.12.2022: 420.426 EUR) in SID banki (stanje 31.12.2022: 633.672 EUR), ki zapadejo v plačilo v roku enega leta.

Poleg navedenih posojil ima družba odobren še revolving kredit v višini 500.000 EUR pri NKBM d.d., ki na dan 31.12.2022 ni koriščen.

Med kratkoročnimi finančnimi obveznostmi do bank je izkazano še stanje iz naslova koriščenja poslovnih kartic v višini 78 EUR.

9.30 Kratkoročne finančne obveznosti iz najemov

v EUR	31.12.2022	31.12.2021
Kratkoročne finančne obveznosti iz najemov	46.416	45.797
Kratkoročne obveznosti iz najemov posl.prostorov	30.283	29.684
Kratkoročne obveznosti iz drugih najemov	16.134	16.114

Kratkoročne finančne obveznosti iz najemov vsebujejo kratkoročni del obveznosti iz leasing pogodbe za nakup službenega avtomobila v višini 10.533 EUR in kratkoročni del obveznosti iz naslova pogodbe za poslovni najem avtomobila v višini 5.600 EUR ter kratkoročni del finančne obveznosti na podlagi najema poslovnih prostorov v višini 30.283 EUR.

Tabela gibanja finančnih obveznosti iz najemov je prikazana v poglavju Nekratkoročne finančne obveznosti iz najemov.

9.31 Kratkoročne poslovne obveznosti in obveznosti iz pogodb s kupci

(v EUR)	31.12.2022	31.12.2021
Kratkoročne poslovne obveznosti in obveznosti iz pogodb s kupci	3.245.183	2.974.895

Kratkoročne poslovne obveznosti	1.570.676	1.169.389
Obveznosti iz pogodb s kupci	1.674.506	1.805.506

Obveznosti iz pogodb s kupci

(v EUR)	31.12.2022	31.12.2021
Obveznosti iz pogodb s kupci	1.674.506	1.805.506
Kratkoročne obveznosti iz pogodb s kupci - do podjetij v skupini	1.586.447	1.726.166
Kratkoročne obveznosti iz pogodb s kupci - do pridruženih podjetij	5.246	2.902
Kratkoročne obveznosti iz pogodb s kupci - do drugih	82.814	76.438

Obveznosti iz pogodb s kupci predstavljajo kratkoročno odložene prihodke iz naslova osveževalnih pogodb.

Kratkoročne poslovne obveznosti

(v EUR)	31.12.2022	31.12.2021
Kratkoročne poslovne obveznosti	1.570.676	1.169.389
Kratkoročne poslovne obveznosti do podjetij v skupini	62.981	56.800
Kratkoročne poslovne obveznosti do dobaviteljev	93.751	76.621
Kratkoročne poslovne obveznosti do drugih	1.317.721	886.134
Druge obveznosti, vračunani stroški	96.223	149.834

Kratkoročne poslovne obveznosti do družb v skupini predstavljajo obveznosti za zaračunane opravljene storitve s strani odvisnih družb.

Kratkoročne poslovne obveznosti do dobaviteljev predstavljajo obveznosti za zaračunane opravljene storitve (režijski stroški, odvetniške ter druge svetovalne storitve, storitve zunanjih partnerjev za oddelek razvoja (razvoj programa Pantheon), storitve reklame in propagande,..) in nabavo materiala (pisarniški material, drobni material) ter osnovnih sredstev.

Kratkoročne poslovne obveznosti do drugih so sestavljene iz obveznosti do države iz naslova prispevkov in davkov od plač in na plače, obveznosti za plačilo DDV, obveznosti do delavcev za izplačilo plač, obveznosti za še neizplačane nagrade ter za izplačilo udeležbe delavcev pri dobičku na podlagi sklepov skupščine.

Kratkoročne poslovne obveznosti, ki bodo poravnane z delnicami družbe so se na dan 31.12.2022 prevrednotile na borzni tečaj DATG na ta dan (9,05 EUR/delnico; 30.6.2022, ko je bilo prvič izvršeno prevrednotenje, je bil tečaj 8,10 EUR/delnico). Učinek prevrednotenja je pripoznan v poslovnem izidu v postavki finančni odhodki.

Kratkoročne poslovne obveznosti do drugih so se glede na preteklo leto povečale zaradi obveznosti za neizplačane nagrade na podlagi poslovnih rezultatov, ki pripadajo zaposlenim ter zunanjim sodelavcem. Druge obveznosti in vračunani stroški predstavljajo vračunane stroške, ki se nanašajo na poslovno leto 2023 in za katere družba še ni prejela računov (konec preteklega leta 15.454 EUR) ter vračunani stroški neizkoriščenih letnih dopustov po stanju na dan 30.6.2022 v višini 96.223 EUR (konec preteklega leta 134.381 EUR). Znesek obveznosti za neizkoriščene dopuste se je zmanjšal zaradi spremenjene zakonodaje glede roka oz.možnosti koriščenja dopusta za preteklo leto (po zakonodaji za ublažitev posledic Covid-19 so imeli v predpreteklem letu zaposleni možnost koriščenja dopusta za preteklo

koledarsko leto izjemoma do 31.12., v preteklem letu ponovno le do 30.6.). Nov obračun stanja neizkoriščenih dopustov bo izveden ob zaključku poslovnega leta, to je na dan 30.6.2023.

Pregled strukture kratkoročnih poslovnih obveznosti po zapadlosti

Stanje obveznosti	Bruto vrednost 31.12.2022	Bruto vrednost 31.12.2021
Skupaj	1.570.676	1.169.389
Še niso zapadle	1.565.219	1.167.911
Zapadle 0-90 dni	5.458	1.478

9.32 Obveznosti za davek iz dobička

(v EUR)	31.12.2022	31.12.2021
Obveznosti za davek iz dobička	12.514	11.533

Družba ima v izkazu finančnega položaja na dan 31.12.2022 izkazano obveznost za plačilo davka v višini 12.514 EUR (mesečna akontacija za december 2022, ki zapade v januarju 2023).

9.33 Transakcije s povezanimi osebami

Transakcije z odvisnimi družbami:

Prodaja (promet terjatev) v EUR	01.07.2022- 31.12.2022	01.07.2021- 31.12.2021
Datalab SI	1.529.525	1.528.534
Datalab BA	322.461	334.786
Datalab SR	856.744	647.691
Datalab MK	180.141	200.872
Datalab HR	783.033	583.159
Skupaj	3.671.905	3.295.042
Nabava (promet obveznosti) v EUR	01.07.2022- 31.12.2022	01.07.2021- 31.12.2021
Datalab SI	107.728	85.773
Datalab BA	116.596	99.518
Datalab SR	154.235	129.185
Datalab MK	38.725	38.334
Datalab HR	137.034	108.568
Skupaj	554.318	461.378

Odprte terjatve v EUR	31.12.2022	31.12.2021
Datalab SI	911.731	882.202
Datalab BA	102.764	96.751
Datalab SR	268.062	220.652
Datalab MK	61.116	51.723
Datalab HR	221.942	213.265
Skupaj	1.565.615	1.464.594
Odprte terjatve iz pogodb s kupci v EUR	31.12.2022	31.12.2021
Datalab SI	74.143	0
Datalab BA	743	0
Datalab SR	589	0
Datalab MK	3.407	0
Datalab HR	1.191	0
Skupaj	80.073	0
Odprte obveznosti v EUR	31.12.2022	31.12.2021
Datalab BA	40.943	27.637
Datalab SR	22.038	29.163
Skupaj	62.981	56.800

Odprte obveznosti iz pogodb s kupci v EUR	31.12.2022	31.12.2021
Datalab SI	516.206	630.792
Datalab BA	173.790	180.138
Datalab SR	394.475	405.021
Datalab MK	79.056	95.326
Datalab HR	422.920	414.888
Skupaj	1.586.447	1.726.166

Odprte terjatve iz pogodb s kupci v FY23 predstavljajo še nezaračunane prihodke, zato je potrebno odprte terjatve gledati skupaj s terjatvami iz pogodb s kupci.

Transakcije z drugimi povezanimi podjetji:

Prodaja (promet terjatev) v EUR	01.07.2021 - 31.12.2021	01.07.2021 - 31.12.2021
Datalab KS	20.657	6.734

Nabava (promet obveznosti) v EUR		
Datalab AH d.d.	0	21
Odprte terjatve v EUR	31.12.2021	31.12.2021
Datalab KS*	20.916	6.734
Odprte obveznosti v EUR		
Datalab AH d.d.	0	0
Odprte obveznosti iz pogodb s kupci v EUR		
Datalab KS	5.246	2.902

Zgoraj navedene transakcije potekajo v skladu s tržnimi cenami oziroma se primerjajo cene, zaračunane za sredstva oziroma storitve povezanim osebam, s cenami, zaračunanimi za sredstva oziroma storitve nepovezanim osebam, v primerljivih okoliščinah. Večina transakcij predstavljajo prodaje licenc, osveževanj in članarin v skladu s splošnimi pogoji, ki so v veljavi za hčerinske družbe in predstavništva v tujini.

Dana posojila povezanim osebam:

v EUR	31.12.2022	31.12.2021
Dana posojila povezanim osebam	414.357	527.687
Datalab MK	0	83.330
Andrej Mertelj	414.357	414.357
Lojze Zajc	0	30.000

Posojila, dana Andreju Mertelj, so zavarovana z delnicami DATG v njegovi lasti.

Obrestna mera za posojila, dana povezanim osebam, je sestavljena iz variabilnega dela, za katerega se upošteva priznana obrestna mera za posojila med povezanimi osebam, ki jo mesečno objavlja ministrstvo za finance ter pribitka za kreditno oceno (upošteva se pribitek za »brez ocene« – pribitek 1%). Obrestne mere za dana posojila Andreju Mertelj se tako gibajo od 0,627% do 0,897% , odvisno od meseca sklenitve posamezne kreditne pogodbe. Rok vračila prav tako zavisi od dneva sklenitve posamezne pogodbe in je od 10.1.2023 do 15.9.2023.

Posojili, dani odvisni družbi Datalab MK ter Lojzetu Zajcu, sta bili vrnjeni oz. v celoti poplačani.

Prejeta posojila od povezanih oseb:

Družba ne izkazuje prejetih posojil od povezanih oseb.

Obveznosti do članov UO:

v EUR	31.12.2022	31.12.2021
Obveznosti do članov UO	-165.983	-212.257
Andrej Mertelj	-342.092	-228.578
-od tega dana posojila in poslovne terjatve	-416.362	-414.829
-od tega poslovne obveznosti	74.269	11.084

-od tega finančne obveznosti*	0	175.167
Lojze Zajc	36.802	-4.516
-od tega dana posojila in poslovne terjatve	0	-30.435
-od tega poslovne obveznosti	36.802	25.919
Moreno Rodman	33.543	4.450
Andrej Brlečič	50.527	16.388
Ambrož Jarc	39.863	0
Mateja Cejan	15.375	0

*: obveznost iz naslova posojenih delnic

Posli z lastnimi delnicami

Družba je z Andrejem Merteljem v poslovnem letu 2020 sklenila Dogovor o posojilu delnic, na podlagi katere je pridobila 79.559 delnic DATG, obveznosti iz tega naslova so bile ob pridobitvi pripoznane po borznem tečaju na dan pridobitve, na dan 30.6.2020 pa po borznem tečaju na ta dan in so znašale 381.883 EUR.

V poslovnem letu 2021 mu je bilo vrnjeno 48.828 delnic, stanje obveznosti na dan 31.12.2021 je znašalo 175.167 EUR. V poslovnem letu 2022 mu je bilo vrnjenih še preostalih 30.731 delnic. Družba na dan 31.12.2022 iz tega naslova nima več obveznosti.

V tekočem poslovnem letu je družba zaradi prenehanja mandata v upravnem odboru z Lojzetom Zajcem sklenila Pogodbo o prodaji vrednostnih papirjev, na podlagi katere je od njega odkupila vseh 76.298 delnic, ki jih je v času podpisa pogodbe imel v lasti.

Družba pridobiva lastne delnice z namenom nagrajevanja sodelavcev (v Sloveniji po shemi ZUDDob) in managementa.

Prejemki članov upravnega odbora

Upravljanje družbe deluje po enotirnem sistemu: družbo vodi upravni odbor, katerega člani so tudi izvršni direktorji.

Sestava članov upravnega odbora družbe je predstavljena v Poslovnem poročilu v poglavju Izjava o upravljanju / Upravni odbor družbe.

Člani upravnega odbora so za opravljanje nalog v družbi v prvi polovici poslovnega leta prejeli skupaj 500.293 EUR (v preteklem letu 149.303 EUR; zneski so bruto1).

V znesku prejemkov so vključeni prejemki v obdobju (torej izplačila) in ne obračunane obveznosti za obdobje. Za člane, ki so bili imenovani v upravni odbor tekom poslovnega leta, so v prejemkih zajeti le prejemki od dneva imenovanja dalje.

Prejemki zajemajo: plače in druge prejemke iz delovnega razmerja (regres, nadomestilo za prevoz in prehrano med delom, bonitete) za izvršne direktorje, izplačila nadomestil za zunanje člane upravnega odbora ter sejnine (vsi člani UO), izplačila nagrad na podlagi sklepov skupščine (izplačil v preteklem poslovnem letu ni bilo, v tekočem izplačila tudi za nazaj) ter nadomestila za dana osebna poročila članov za prejeta posojila matične družbe.

9.34 Finančni instrumenti

Finančna sredstva

Postavka (v EUR)	Knjigovodska vrednost 31.12.2022	Poštena vrednost 31.12.2022 - 3.raven	Knjigovodska vrednost 31.12.2021	Poštena vrednost 31.12.2021 - 3.raven
Nekratkoročna dana posojila	0	0	0	0
Nekratkoročne poslovne terjatve	0	0	0	0
Kratkoročna dana posojila	500.357	500.357	615.181	615.181
Kratkoročne poslovne terjatve	2.298.701	2.298.701	2.119.253	2.119.253
Denarna sredstva in denarni ustrezniki	2.579.663	2.579.663	2.506.030	2.506.030
Skupaj	5.378.720	5.378.720	5.240.463	5.240.463

Finančne obveznosti

Postavka (v EUR)	Knjigovodska vrednost 31.12.2022	Poštena vrednost 31.12.2022 - 1.raven	Poštena vrednost 31.12.2022 - 3.raven	Knjigovodska vrednost 31.12.2021	Poštena vrednost 31.12.2021 - 1.raven	Poštena vrednost 31.12.2021 - 3.raven
Nekratkoroč. finančne obveznosti	1.715.397	0	1.715.397	2.990.412	175.167	2.815.245
Kratkoročne finančne obveznosti	1.100.592	0	1.100.592	828.887	0	828.887
Kratkoročne poslovne obveznosti	156.731	0	156.731	133.421	0	133.421
Skupaj	2.972.720	0	2.972.720	3.952.720	175.167	3.777.553

Obveznosti po pošteni vrednosti 1.ravni konec preteklega leta predstavljajo obveznosti za posojene delnice s strani Andreja Mertelja; delnice so bile do konca poslovnega leta 2022 vrnjene posojilodajalcu.

Z zgoraj navedenimi finančnimi sredstvi ne obstaja aktivni trg za finančne instrumente. Skupna vrednost vseh finančnih sredstev predstavlja tudi maksimalno kreditno tveganje.

9.35 Potencialne obveznosti iz naslova tožb in druge

Datalab Tehnologije d.d. kot tožena stranka

Tožeča stranka	Vrednost spora v €	Opr. št., sodišče	Stanje
Progis GmbH	202.440 Nasprotna tožba – zahtevek Datalab d.d. 67.480 EUR	II Pg 1075/2018, Okrožno sodišče v Ljubljani	Postopek v teku

I. Zadeva II Pg 1075/2018 Progis GmbH proti Datalab d.d. zaradi plačila 202.440 EUR

Gre za zahtevek za plačilo licenčnine na podlagi pogodbe o licenciranju in sodelovanju za WinGIS in Dokuplant. Datalab je vložil nasprotno tožbo za vračilo 67.480 EUR plačanega predujma. V postopku so bile že zaslišane priče, svoje mnenje – ki potrjuje stališča naše družbe – pa je sodišču predal tudi sodni izvedenec..

Datalab Tehnologije d.d. kot tožeča stranka

Razen običajnih izvršb ni drugih takšnih postopkov v teku.

Datalab Tehnologije d.d. – poročva v korist tretjih oseb

Datalab d.d. je porok za obveznosti odvisne družbe Datalab SI d.o.o. iz prejetega posojila pri Banki Celje d.d. za nakup poslovnih prostorov na Hajdrihovi ulici v višini 600.000 EUR (neodplačan del posojila na dan 31.12.2022 znaša 22.222 EUR).

